

Barcelona, 22 de octubre de 2024

Parlem Telecom Companyia de Telecomunicacions, S.A. (de ahora en adelante, "**Parlem Telecom**", o la "**Sociedad**"), en virtud de lo dispuesto en el artículo 17 del Reglamento (UE) nº 596/2014, sobre abuso de mercado, y en el artículo 227 de la Ley 6/2023, de 17 de marzo, de los Mercados de Valores y de los Servicios de Inversión, y disposiciones concordantes, así como la Circular 3/2020 del segmento BME Growth de BME MTF Equity, sobre información a suministrar por empresas incorporadas a negociación en el segmento BME Growth de BME MTF Equity (en adelante la "**Circular 3/2020 del BME Growth**"), por medio de la presente comunica al mercado la siguiente:

OTRA INFORMACIÓN RELEVANTE:

- I. Carta del consejero delegado – Xavier Capellades Ramos.
- II. Resumen de información relevante.
- III. Estados Financieros Consolidados y Memoria de la Sociedad Parlem Telecom Companyia de Telecomunicacions, S.A. y sus sociedades dependientes, correspondientes al período de seis meses terminado el 30 de junio de 2024, junto con el informe de Revisión Limitada, sin salvedades, del auditor de la Compañía, Deloitte, S.L.
- IV. Estados financieros individuales de la Sociedad Parlem Telecom Companyia de Telecomunicacions, S.A. (Balance de Situación y Cuenta de Pérdidas y Ganancias), correspondientes al período de seis meses terminado el 30 de junio de 2024.

De conformidad con lo dispuesto en la citada Circular 3/2020 del BME Growth, se indica que la información comunicada por la presente ha sido elaborada bajo la exclusiva responsabilidad de la Sociedad y sus administradores.

Quedamos a su disposición para cuantas aclaraciones consideren oportunas.

Atentamente,

Xavier Capellades Ramos

Consejero Delegado de Parlem Telecom Companyia de Telecomunicacions, S.A.

NOTA: En caso de discrepancia de comprensión entre las dos lenguas, la versión en castellano es la que prevalece

Carta del consejero delegado

Queridos accionistas,

Es un placer compartir con vosotros los resultados del primer semestre de 2024 de Parlem Telecom y sus filiales (en adelante, “**Grup Parlem**” o el “**Grupo**”), que han sido auditados y reflejan un sólido rendimiento en un contexto de mercado altamente competitivo.

El sector de las telecomunicaciones en España se encuentra en plena transformación y consolidación en un contexto de mercado de gran agresividad comercial debido a las operaciones corporativas que se han producido en los últimos meses. En un escenario de solapamiento de redes con exceso de capacidad instalada (hoy en día, en muchas zonas hay más de tres redes por hogar de media), esta sobreoferta ha provocado una caída en el valor de los activos de red y ha puesto bajo presión a aquellas compañías que han invertido agresivamente en el despliegue de fibra, pero que no tienen un valor diferencial que les permita captar clientes a un ritmo suficiente para obtener un % de penetración que rentabilice su inversión. Esta situación ha derivado en una ola de operaciones de mutualización de redes entre las grandes operadoras (generando oportunidades de mejora de costes para el modelo mayorista) y en una guerra de precios, donde las operadoras *low cost* compiten ferozmente, erosionando los márgenes.

Frente a esta situación, la propuesta de valor de Parlem Telecom, basada en un modelo de marca blanca que nos permite llegar al 100% de nuestro mercado objetivo (añadiendo red propia en zonas locales específicas), junto con los valores que nos diferencian (proximidad, excelencia en el servicio y la mejor atención al usuario según la Organización de Consumidor Usuarios - OCU) nos otorga una ventaja competitiva clave, permitiéndonos centrarnos en el crecimiento orgánico (protegiendo nuestros márgenes) y en la optimización de nuestras operaciones sin las cargas financieras que suponen el despliegue de redes propias.

A lo largo del primer semestre de 2024, hemos alcanzado unos ingresos totales de 24,4 millones de euros, excluyendo nuestra división de energía, que opera de forma discontinua. Este resultado supone un crecimiento del 10% respecto al mismo periodo de 2023, destacando en un entorno en el que muchos de nuestros competidores mantienen o decrecen sus niveles de facturación. La capacidad de adaptación de Parlem y nuestra flexibilidad operativa han sido factores decisivos para consolidar este crecimiento.

En términos de clientes, hemos superado las 250.000 unidades generadoras de ingresos (RGUs), con un crecimiento neto de 40.000 nuevos clientes (Net Adds) en los últimos seis meses, un 61% por encima del mismo periodo en 2023. Además, ha habido una mejora en los ingresos por cliente (ARPU), que ahora ascienden a 37,77 euros, impulsados por nuestra oferta de productos de mayor valor añadido.

Nuestro compromiso con la cercanía, la calidad y la atención al cliente sigue siendo uno de nuestros principales diferenciadores en un mercado saturado de ofertas de bajo coste. Esto nos ha permitido mantener una tasa de abandono media del 1,4%, situándonos entre las compañías con menores índices de Churn (tasa de abandono) del sector. Asimismo, Parlem

Telecom ha sido reconocida por segundo año consecutivo por la OCU como la operadora mejor valorada en España.

En el ámbito financiero, también hemos dado importantes pasos para fortalecer nuestra posición. Durante este semestre, cerramos una ampliación de capital de 4 millones de euros con sobresuscripción junto una emisión de obligaciones convertibles por un total de 2 millones de euros, la suscripción de un préstamo participativo convertible por importe de 3 millones de euros y la ampliación en un año del periodo de vencimiento de una línea de financiación por valor de 1 millón de euros. Estas operaciones no solo mejoran nuestro balance y liquidez, sino que nos permiten mantener nuestra estrategia de expansión de manera sostenible.

Además, hemos completado la adquisición de la unidad de Telecomunicaciones de la cooperativa Pinergia, una operación que refuerza nuestra presencia en el mercado. Asimismo, hemos trasladado nuestra sede corporativa al corazón de Barcelona y hemos inaugurado nuestra Flagship, "Territori Parlem", un espacio donde, además de ofrecer servicios comerciales y atención cercana al cliente, llevaremos a cabo actividades socioculturales, deportivas y formativas con el objetivo de promover los valores, la lengua y la cultura del territorio.

Estamos convencidos de que el segundo semestre del año confirmará la buena evolución de la compañía y nos permitirá cumplir los ambiciosos objetivos de crecimiento que nos hemos marcado.

Agradeciendo su confianza en el Grup Parlem, reciban un cordial saludo,

Xavier Capellades

Consejero Delegado

Barcelona, 22 de octubre de 2024

Resumen de información relevante

A continuación, resumimos en detalle las cuentas semestrales y las perspectivas para el segundo semestre del año:

- **Grup Parlem incrementa sus ingresos un 10% en el primer semestre de 2024 en comparación con el mismo periodo de 2023.**

El Grupo ha experimentado un crecimiento significativo en sus cifras, impulsado principalmente por el crecimiento orgánico en sus principales mercados geográficos, Cataluña y Valencia. El importe neto de la cifra de negocios alcanzó **los 24,4 millones de euros en los primeros seis meses de 2024, lo que representa un aumento del 9,9% respecto a los 22,2 millones registrados en el primer semestre de 2023**. Este crecimiento excluye la contribución de la empresa Ecolium, que ha sido clasificada como una operación discontinua debido a la decisión estratégica del Grupo de centrar sus esfuerzos en sus negocios clave: Telecomunicaciones y Tecnología (ciberseguridad, digitalización y cloud).

Los ingresos por telecomunicaciones experimentaron un sólido incremento del 10,75% en comparación con el mismo periodo del año anterior, superando la media del sector y representando el 90% de los ingresos totales, manteniendo la misma proporción que en el primer semestre de 2023. La división Tech, de prestación de servicios de ciberseguridad, digitalización y cloud para empresas representa el 10% restante.

Los indicadores clave del negocio de telecomunicaciones han mostrado un rendimiento destacado en este primer semestre de 2024 (ver resumen en Tabla 1). **El número de unidades generadoras de ingresos (RGUs, por sus siglas en inglés) ha registrado un incremento del 14% (Gráfico 1)**, destacándose un mayor enfoque en la venta de servicios de fibra óptica, que ha crecido un 15% respecto al mismo periodo de 2023 (Tabla 2), al obtener un mayor ARPU (ingreso unitario por cliente) y margen.

En cuanto a las marcas del Grupo, se observa un **creciente protagonismo de la marca Aproop**, que ha ganado terreno en el total de nuevas RGUs gracias a su acelerada expansión en la Comunidad Valenciana.

Además del notable crecimiento, que ha incrementado la Planta Activa en cerca de 20.000 RGUs durante esta primera mitad del año (Net Adds = 40.000 – Churn Rate), alcanzando un total de 30.000 RGUs adicionales desde H1 2023, **el Grupo ha logrado mantener una tasa de cancelación (Churn Rate) controlada en torno al 1,4%**. Además, ha **mejorado progresivamente el ingreso promedio por cliente (ARPU) en un 2%**.

Tabla 1: indicadores de negocio (H1 2024 vs. H2 2023)

	H1 2023	H1 2024	Var.
RGUs	219.822	250.071	14%
Gross Adds	27.791	44.144	59%
Net Adds	24.790	39.979	61%
Churn promedio	1,24%	1,42%	0,18%
ARPU promedio	36,97 €	37,77 €	2%

Gráfico 1: RGUs por producto

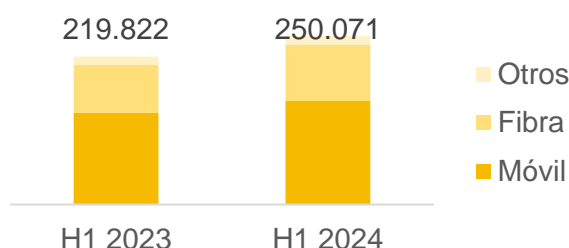


Tabla 2: RGUs por producto

RGUs	H1 2023	H1 2024	Var.
Móvil	136.383	154.653	13%
Fibra	71.722	82.743	15%
Otros	11.717	12.675	8%
Total	219.822	250.071	14%

- **Parlem consolida la generación de EBITDA positivo de forma recurrente, alcanzando 2,5 millones de euros en el primer semestre de 2024 (+1,5M€ respecto a 2023).**

El Grupo ha logrado un EBITDA recurrente (beneficio antes de intereses, impuestos, depreciaciones, amortizaciones excluyendo costes de fusiones y adquisiciones, así como indemnizaciones por un total de 325.000 euros) de **2,5 millones de euros en los primeros seis meses de 2024, lo que representa un incremento del 140% en comparación con el 1 millón de euros obtenidos en el mismo periodo del año anterior**. Este crecimiento ha permitido alcanzar un margen del 10%, 5,5 puntos porcentuales por encima del primer semestre de 2023.

Los principales factores que explican esta mejora son el aumento de los ingresos y la reestructuración efectiva llevada a cabo durante el segundo semestre de 2023 y el primer semestre de 2024:

- o Incremento de ingresos por la continua captación neta de clientes.
- o Incremento del margen de 2,6% (43,4% en H1 2023 vs. 46,3% en H1 2024) apoyado por la mejora de ARPU entre otros factores como incentivos de venta
- o Eficiencias en la estructura debido a reestructuraciones y sinergias en los costes con la consolidación del Grupo, se ha mejorado la ratio de costes operativos / ingresos en un 1,7%.

Por un lado, los gastos de personal y asimilados crecieron hasta los 4.185 millones de euros, en gran parte por el propio crecimiento orgánico del negocio y la incorporación de roles estratégicos en la compañía, pero manteniendo la ratio gastos de personal / ingresos, estables en el 17%. Dicho epígrafe incluye gastos por indemnizaciones por importe de 0,3 millones de euros, que permitirán ahorros en costes de personal de entre 0,2 y 0,3 millones de euros anuales. Por otra parte, durante los primeros seis meses del año, Grup Parlem ha sumado un gasto en otros costes de estructura de hasta 5,281 millones de euros, representando una bajada del

23% al 21,5% sobre los ingresos (el gasto del mismo periodo del año anterior ascendía a 5,183M€).

Tabla 1: variaciones y crecimientos de la cuenta de Pérdidas y Ganancias

	Real H1 2024	Real H1 2023	Crecimiento	Variación
Ingresos	24.442.275	22.246.200	9,87%	2.196.075
Telco	22.145.904	19.997.183	10,75%	2.148.721
<i>% ingresos</i>	91%	90%		0,71%
Margen Bruto	11.494.615	9.958.493	15,43%	1.536.122
<i>% ingresos</i>	47%	45%		2,26%
Coste operativo	(9.467.680)	(9.048.954)	4,63%	(418.726)
<i>% ingresos</i>	-39%	-41%		1,94%
Gastos de personal	(4.185.695)	(3.865.861)	8,27%	(319.834)
<i>% ingresos</i>	-17%	-17%		0,25%
Otros gastos de explotación	(5.281.985)	(5.183.093)	1,91%	(98.892)
<i>% ingresos</i>	-22%	-23%		1,69%
EBITDA	2.153.100	1.026.162	109,82%	1.126.938
Indemnizaciones y otros costes no recurrentes	325.389	5.945	5373,44%	319.444
EBITDA recurrente	2.478.489	1.032.107	140,14%	1.446.382
<i>% ingresos</i>	10,1%	5%		5,50%

El grado de cumplimiento a junio de 2024 respecto al **guidance** es del **48% en ingresos** y del **43% en EBITDA recurrente**. Teniendo en cuenta el crecimiento continuado de nuestra planta activa y nuestro modelo de recurrencia, que tiene un efecto acumulativo sobre las proyecciones financieras del último trimestre, prevemos cumplir con las previsiones dadas para finales de año.

- Solidez del balance

En el primer semestre del ejercicio 2024 se suscribió una ampliación de capital y recibió peticiones de suscripción de nuevas acciones que excedieron la cantidad máxima fijada por el Consejo de Administración para el Aumento de Capital. Conforme a la cantidad máxima fijada por el Consejo de Administración, dichas peticiones quedaron limitadas a la emisión de 1.230.770 nuevas acciones de la Sociedad por un importe efectivo (nominal y prima de emisión) total de 4.000.002,50 euros, quedando el Aumento de Capital totalmente suscrito.

Adicionalmente, el 2 de agosto de 2024 la Sociedad ejecutó las siguientes operaciones de financiación y comunicó mediante Otra Información Relevante el 6 de agosto de 2024:

- Emisión de obligaciones convertibles por importe de 2 millones de euros, suscritas y desembolsadas por Inveready Convertible Finance II F.C.R., en línea con lo acordado el día 26 de abril de 2024 y comunicado mediante Otra Información Relevante el 29 de abril de 2024.
- Ampliación en 1 año del periodo de vencimiento y de línea de financiación por importe de 1 millón de euros con The Nimo's Holding, S.L., acordado el día 26 de abril de 2024 y comunicado mediante Otra Información Relevante el 29 de abril de 2024.
- Suscripción de un préstamo participativo convertible obligatoriamente antes del final de ejercicio por importe de 3 millones de euros con GLOBAL PORTFOLIO INVESTMENTS, S.L.

Los gastos financieros del primer semestre del año sumaron un total de 1,3 millones de euros frente a los 1,1 millones de euros del primer semestre de 2023, debido principalmente al incremento de los tipos de interés, y al devengo de intereses PIK de las obligaciones convertibles. Dada la tendencia de reducción de tipos de interés, en el segundo semestre estimamos un ligero descenso de los gastos financieros.

La compañía alcanzó un resultado negativo de 2,9 millones de euros frente a un resultado negativo de 4,3 millones de euros en el mismo período del año anterior (una mejora del 31,7%), debido principalmente a una la mejora substancial del EBITDA recurrente (+1,5M€), a la bajada de las amortizaciones y menor deterioro de los activos.

La deuda financiera neta alcanzó los 9,8 millones de euros, excluyendo 8,6 millones de euros de bonos convertibles que se estima sean convertidos en acciones a su vencimiento, así como 7,6 millones de arrendamientos financieros derivados de los contratos a largo plazo de derechos de uso de activos de infraestructuras de telecomunicaciones (IRUs). Esta deuda financiera neta, que ha disminuido en 4,6 millones respecto a 31 de diciembre de 2023, representa una ratio de 1,7x el EBITDA ajustado estimado para el año.

Tabla 1: Balance Consolidado

	Rev. Limitada	Auditado		Rev. Limitada	Auditado
	30/06/2024	31/12/2023		30/06/2024	31/12/2023
ACTIVO NO CORRIENTE	33.854.777	33.560.393	PATRIMONIO NETO	1.741.019	525.501
Inmovilizado intangible	23.903.737	24.612.233	FONDOS PROPIOS	1.741.219	513.298
Fondo de comercio de consolidación	6.381.920	8.383.979	Capital	188.533	176.226
Otro inmovilizado intangible	17.521.817	16.228.254	Prima de emisión	24.682.504	20.829.809
Inmovilizado material	5.439.324	5.520.943	Reservas	(185.207)	324.718
Terrenos y construcciones	5.051	5.626	Resultados negativos de ejercicios anteriores	(20.171.725)	(13.685.278)
Instalaciones técnicas y otro inmovilizado material	5.434.273	5.515.317	(Acciones y participaciones de la sociedad dominante)	(422.433)	(533.490)
Inversiones financieras a largo plazo	1.136.899	1.359.967	Resultado del ejercicio atribuido a la sociedad dominante	(2.924.712)	(6.996.520)
Periodificaciones a largo plazo	3.327.610	2.065.043	Otros instrumentos de patrimonio neto	574.259	397.833
Activos por impuesto diferido	47.207	2.207	SUBVENCIONES, DONACIONES Y LEGADOS RECIBIDOS	60.784	60.784
			SOCIOS EXTERNOS	(60.984)	(48.581)
ACTIVO CORRIENTE	11.493.386	10.053.315	PASIVO NO CORRIENTE	25.005.733	24.246.265
Activos no corrientes mantenidos para la venta	924.219	1.310.235	Provisiones a largo plazo	245.000	245.000
Existencias	412.000	389.266	Deudas a largo plazo	22.411.373	21.538.484
Deudores comerciales y otras cuentas a cobrar	6.356.763	6.776.154	Pasivos por impuesto diferido	2.349.360	2.462.781
Clientes por ventas y prestaciones de servicios	5.907.705	5.993.931			
Personal	10.575	8.865	PASIVO CORRIENTE	18.601.411	18.841.942
Otros créditos con las Administraciones Públicas	438.483	773.358	Pasivos vinculados con activos no corrientes mantenidos para la venta	1.122.174	1.356.190
Inversiones financieras a corto plazo	17.097	17.099	Deudas a corto plazo	6.244.815	8.695.310
Periodificaciones a corto plazo	1.282.033	813.372	Acreeedores comerciales y otras cuentas a pagar	11.111.435	8.505.718
Efectivo y otros activos líquidos equivalentes	2.501.274	747.189	Periodificaciones a corto plazo	122.987	284.724
TOTAL ACTIVO	45.348.163	43.613.708	PATRIMONIO NETO Y PASIVO	45.348.163	43.613.708

- **Grup Parlem seleccionada como la operadora mejor valorada según la OCU.**

Por segundo año consecutivo, Parlem Telecom ha sido reconocida como la operadora de telecomunicaciones mejor valorada en España por la Organización de Consumidores y Usuarios (OCU). La encuesta, que contó con la participación de más de 14.000 socios de la OCU, sitúa a Parlem Telecom en la primera posición en diversas categorías, tales como satisfacción general, calidad de los servicios de voz y datos, eficiencia en la atención al cliente y transparencia en la facturación.

Este logro refleja el esfuerzo constante de la compañía por mejorar la calidad de su servicio, optimizar la atención al cliente y ampliar las prestaciones de sus productos.

- **Grup Parlem mejora su propuesta de valor con nuevas prestaciones**

Post cierre del primer semestre, Grup Parlem ha reforzado su oferta incorporando nuevas prestaciones y servicios para su actual planta activa de usuarios, así como para seguir creciendo de manera orgánica en la captación de nuevos clientes:

- **5G:** A partir de finales de octubre, Grup Parlem ofrecerá conexión 5G a todos sus clientes sin coste adicional para todas sus marcas comerciales
- **Filmin:** Parlem ha cerrado un acuerdo estratégico con Filmin, la plataforma de streaming más exclusiva de obras maestras, grandes clásicos y cine independiente. Este acuerdo nos permite ofrecer una combinación única de servicios de telecomunicaciones de alta calidad junto con acceso exclusivo a un extenso catálogo de cine y series (más de 2000 películas en catalán).

- **Grup Parlem traslada su sede corporativa y abre Territori Parlem**

Grup Parlem ha trasladado su sede corporativa a la Diagonal de Barcelona, en pleno corazón de la ciudad, en el edificio de la Cambra de Comerç. En esta nueva oficina Parlem sitúa todos sus servicios centrales, junto a las oficinas que tiene repartidas en el territorio en Girona, Valencia o Olot. **En los bajos de la misma sede, Grup Parlem ha inaugurado Territori Parlem**, su nueva Flagship de referencia. Este espacio, más que una tienda, es un lugar donde los clientes pueden explorar la tecnología, la conectividad y el sentido de comunidad. Territori Parlem no solo ofrece servicios comerciales y atención de proximidad, sino que también acogerá actividades socioculturales, deportivas y formativas, con el objetivo de promover los valores, la lengua y el territorio.

Barcelona, 22 d'octubre de 2024

Parlem Telecom Companyia de Telecomunicacions, S.A. (d'ara endavant, "**Parlem Telecom**", o la "**Societat**"), en virtut del que es disposa en l'article 17 del Reglament (UE) núm. 596/2014, sobre abús de mercat, i en l'article 227 de la Llei 6/2023, de 17 de març, dels Mercats de Valors i dels Serveis d'Inversió, i disposicions concordants, així com la Circular 3/2020 del segment BME Growth de BME MTF Equity, sobre informació a subministrar per empreses incorporades a negociació en el segment BME Growth de BME MTF Equity (d'ara endavant la "**Circular 3/2020 del BME Growth**"), per mitjà de la present comunica al mercat la següent:

ALTRA INFORMACIÓ RELLEVANT:

- I. Carta del conseller delegat – Xavier Capellades Ramos.
- II. Resum d'informació rellevant.
- III. Estats Financers Consolidats i Memòria de la Societat Parlem Telecom Companyia de Telecomunicacions, S.A. i les seves societats dependents, corresponents al període de sis mesos acabat el 30 de juny de 2024, juntament amb l'informe de Revisió Limitada, sense excepcions, de l'auditor de la Companyia, Deloitte, S.L.
- IV. Estats financers individuals de la Societat Parlem Telecom Companyia de Telecomunicacions, S.A. (Balanç de Situació i Compte de Pèrdues i Guanys), corresponents al període de sis mesos acabat el 30 de juny de 2024.

De conformitat amb el que disposa l'esmentada Circular 3/2020 del BME Growth, s'indica que la informació comunicada per la present ha estat elaborada sota l'exclusiva responsabilitat de la Societat i els seus administradors.

Quedem a la vostra disposició per a qualsevol aclariment que considerin oportú.

Atentament,

Xavier Capellades Ramos

Conseller Delegat de Parlem Telecom Companyia de Telecomunicacions, S.A.

NOTA: En cas de discrepància de comprensió entre les dues llengües, la versió en castellà és la que preval.

Carta del conseller delegat

Benvolguts accionistes,

És un plaer compartir amb vosaltres els resultats del primer semestre de 2024 de Parlem Telecom i les seves filials (d'ara endavant, "Grup Parlem" o el "Grup"), que han estat auditats i reflecteixen un sòlid rendiment en un context de mercat altament competitiu.

El sector de les telecomunicacions a Espanya es troba en plena transformació i consolidació en un context de mercat de gran agressivitat comercial, a causa de les operacions corporatives que s'han produït en els darrers mesos. En un escenari de solapament de xarxes amb excés de capacitat instal·lada (avui dia, en moltes zones hi ha més de tres xarxes per llar de mitjana), aquesta sobre oferta ha provocat una caiguda en el valor dels actius de xarxa i ha posat sota pressió aquelles companyies que han invertit agressivament en el desplegament de fibra, però que no tenen un valor diferencial que els permeti captar clients a un ritme suficient per obtenir un percentatge de penetració que rentabilitzi la seva inversió. Aquesta situació ha derivat en una onada d'operacions de mutualització de xarxes entre les grans operadores (generant oportunitats de millora de costos per al model majorista) i en una guerra de preus, on les operadores de baix cost competeixen ferotgement, erosionant els marges.

Davant aquesta situació, la proposta de valor de Parlem Telecom, basada en un model de marca blanca que ens permet arribar al 100% del nostre mercat objectiu (afegint xarxa pròpia en zones locals específiques), juntament amb els valors que ens diferencien (proximitat, excel·lència en el servei i la millor atenció a l'usuari segons l'Organització de Consumidors i Usuaris - OCU) ens atorga un avantatge competitiu clau, permetent-nos centrar-nos en el creixement orgànic (protegint els nostres marges) i en l'optimització de les nostres operacions sense les càrregues financeres que suposa el desplegament de xarxes pròpies.

Al llarg del primer semestre de 2024, hem assolit uns ingressos totals de 24,4 milions d'euros, excloent la nostra divisió d'energia, que opera de manera discontinua. Aquest resultat suposa un creixement del 10% respecte al mateix període de 2023, destacant en un entorn en què molts dels nostres competidors mantenen o decreixen els seus nivells de facturació. La capacitat d'adaptació de Parlem i la nostra flexibilitat operativa han estat factors decisius per consolidar aquest creixement.

En termes de clients, hem superat les 250.000 unitats generadores d'ingressos (RGUs), amb un creixement net de 40.000 nous clients (Net Adds) en els darrers sis mesos, un 61% per sobre del mateix període de 2023. A més, hi ha hagut una millora en els ingressos per client (ARPU), que ara ascendeixen a 37,77 euros, impulsats per la nostra oferta de productes de major valor afegit.

El nostre compromís amb la proximitat, la qualitat i l'atenció al client segueix sent un dels nostres principals diferenciadors en un mercat saturat d'ofertes de baix cost. Això ens ha permès mantenir una taxa d'abandonament mitjana de l'1,4%, situant-nos entre les

companyies amb els índexs de churn (taxa d'abandonament) més baixos del sector. Així mateix, Parlem Telecom ha estat reconeguda per segon any consecutiu per l'OCU com l'operadora millor valorada a Espanya.

En l'àmbit financer, també hem fet passos importants per enfortir la nostra posició. Durant aquest semestre, vam tancar una ampliació de capital de 4 milions d'euros amb sobre subscripció, juntament amb una emissió d'obligacions convertibles per un total de 2 milions d'euros, la subscripció d'un préstec participatiu convertible per import de 3 milions d'euros i l'ampliació en un any del període de venciment d'una línia de finançament per valor d'1 milió d'euros. Aquestes operacions no només milloren el nostre balanç i liquiditat, sinó que ens permeten mantenir la nostra estratègia d'expansió de manera sostenible.

A més, hem completat l'adquisició de la unitat de Telecomunicacions de la cooperativa Pinergia, una operació que reforça la nostra presència en el mercat. Així mateix, hem traslladat la nostra seu corporativa al cor de Barcelona i hem inaugurat la nostra flagship, "Territori Parlem", un espai on, a més d'oferir serveis comercials i atenció propera al client, durem a terme activitats socioculturals, esportives i formatives amb l'objectiu de promoure els valors, la llengua i la cultura del territori.

Estem convençuts que el segon semestre de l'any confirmarà la bona evolució de la companyia i ens permetrà complir els ambiciosos objectius de creixement que ens hem marcat.

Agraint la vostra confiança en el Grup Parlem, rebeu una cordial salutació,

Xavier Capellades

Conseller Delegat

Barcelona, 22 d'octubre de 2024

Resum d'informació rellevant

A continuació, resumim en detall els comptes semestrals i les perspectives per al segon semestre de l'any:

- **Grup Parlem incrementa els seus ingressos un 10% en el primer semestre de 2024 en comparació amb el mateix període de 2023.**

El Grup ha experimentat un creixement significatiu en les seves xifres, impulsat principalment pel creixement orgànic en els seus principals mercats geogràfics, Catalunya i València. L'import net de la xifra de negoci ha assolit **els 24,4 milions d'euros en els primers sis mesos de 2024, cosa que representa un augment del 9,9% respecte als 22,2 milions registrats en el primer semestre de 2023**. Aquest creixement exclou la contribució de l'empresa Ecolium, que ha estat classificada com una operació discontinua a causa de la decisió estratègica del Grup de centrar els seus esforços en els seus negocis clau: Telecomunicacions i Tecnologia (ciberseguretat, digitalització i cloud).

Els ingressos per telecomunicacions han experimentat un sòlid increment del 10,75% en comparació amb el mateix període de l'any anterior, superant la mitjana del sector i representant el 90% dels ingressos totals, mantenint la mateixa proporció que en el primer semestre de 2023. La divisió Tech, que presta serveis de ciberseguretat, digitalització i cloud per a empreses, representa el 10% restant.

Els indicadors clau del negoci de telecomunicacions han mostrat un rendiment destacat en aquest primer semestre de 2024 (vegeu resum a la Taula 1). **El nombre d'unitats generadores d'ingressos (RGUs, per les seves sigles en anglès) ha registrat un increment del 14% (Gràfic 1)**, destacant un major enfocament en la venda de serveis de fibra òptica, que ha crescut un 15% respecte el mateix període de 2023 (Taula 2), obtenint un major ARPU (ingrés unitari per client) i marge.

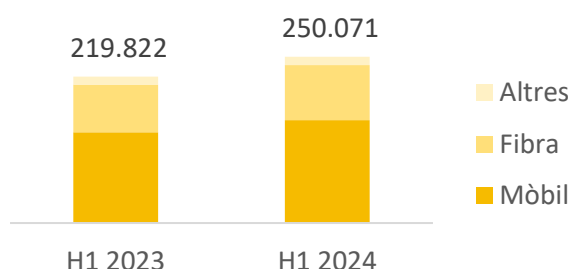
Pel que fa a les marques del Grup, s'observa un **creixent protagonisme de la marca Aproop**, que ha guanyat terreny en el total de noves RGUs gràcies a la seva accelerada expansió a la Comunitat Valenciana.

A més del notable creixement, que ha incrementat la Planta Activa en prop de 20.000 RGUs durant aquesta primera meitat de l'any (Net Adds = 40.000 – Churn Rate), assolint un total de 30.000 RGUs addicionals des del H1 2023, **el Grup ha aconseguit mantenir una taxa de cancel·lació (Churn Rate) controlada al voltant de l'1,4%. A més, ha millorat progressivament l'ingrés mitjà per client (ARPU) en un 2%.**

Taula 1: indicadors de negoci (H1 2024 vs. H2 2023)

	H1 2023	H1 2024	Var.
RGUs	219.822	250.071	14%
Gross Adds	27.791	44.144	59%
Net Adds	24.790	39.979	61%
Churn mitjà	1,24%	1,42%	0,18%
ARPU mitjà	36,97 €	37,77 €	2%

Gràfic 1: RGUs per producte



Taula 2: RGUs per producte

RGUs	H1 2023	H1 2024	Var.
Mòbil	136.383	154.653	13%
Fibra	71.722	82.743	15%
Altres	11.717	12.675	8%
Total	219.822	250.071	14%

- **Parlem consolida la generació d'EBITDA positiu de forma recurrent, assolint 2,5 milions d'euros en el primer semestre de 2024 (+1,5M€ respecte a 2023).**

El Grup ha aconseguit un EBITDA recurrent (benefici abans d'interessos, impostos, depreczacions, amortitzacions excloent costos de fusions i adquisicions, així com indemnitzacions per un total de 325.000 euros) de **2,5 milions d'euros en els primers sis mesos de 2024, cosa que representa un increment del 140% en comparació amb l'1 milió d'euros obtingut en el mateix període de l'any anterior**. Aquest creixement ha permès assolir un marge del 10%, 5,5 punts percentuals per sobre del primer semestre de 2023.

Els principals factors que expliquen aquesta millora són l'augment dels ingressos i la reestructuració efectiva portada a terme durant el segon semestre de 2023 i el primer semestre de 2024:

- Increment d'ingressos per la contínua captació neta de clients.
- Increment del marge del 2,6% (43,4% en H1 2023 vs. 46,3% en H1 2024) recolzat per la millora de l'ARPU entre d'altres factors com incentius de venda.
- Eficiències en l'estructura a causa de reestructuracions i sinergies en els costos amb la consolidació del Grup, s'ha millorat la ràtio de costos operatius / ingressos en un 1,7%.

D'una banda, les despeses de personal van créixer fins als 4.185 milions d'euros, en gran part pel creixement orgànic del negoci i la incorporació de rols estratègics a la companyia, però mantenint la ràtio de despeses de personal / ingressos estables en el 17%. Aquest inclou despeses per indemnitzacions per import de 0,3 milions d'euros, que permetran estalvis en costos de personal d'entre 0,2 i 0,3 milions d'euros anuals. D'altra banda, durant els primers sis mesos de l'any, Grup Parlem ha sumat una despesa en altres costos d'estructura d'uns 5,281 milions d'euros, representant una baixada del 23% al 21,5% sobre els ingressos (la despesa del mateix període de l'any anterior ascendia a 5,183M€).

Taula 1: variacions i creixements de la comptabilitat de Pèrdues i Guanys

	Real H1 2024	Real H1 2023	Creixement	Variació
Ingressos	24.442.275	22.246.200	9,87%	2.196.075
Telco	22.145.904	19.997.183	10,75%	2.148.721
% Ingressos	91%	90%		0,71%
Marge Brut	11.494.615	9.958.493	15,43%	1.536.122
% Ingressos	47%	45%		2,26%
Despeses operatives	(9.467.680)	(9.048.954)	4,63%	(418.726)
% Ingressos	-39%	-41%		1,94%
Costos de personal	(4.185.695)	(3.865.861)	8,27%	(319.834)
% Ingressos	-17%	-17%		0,25%
Altres despeses d'explotació	(5.281.985)	(5.183.093)	1,91%	(98.892)
% Ingressos	-22%	-23%		1,69%
EBITDA	2.153.100	1.026.162	109,82%	1.126.938
Indemnitzacions i altres costos no recurrents	325.389	5.945	5373,44%	319.444
EBITDA recurrent	2.478.489	1.032.107	140,14%	1.446.382
% ingresos	10,1%	5%		5,50%

El grau de compliment a Juny'24 respecte al **guidance** és del **48% en ingressos** i del 43% en EBITDA recurrent. Tenint en compte el creixement continuat de la nostra planta activa i el nostre model de recurrència que té un efecte acumulatiu sobre les projeccions financeres de l'últim trimestre, preveiem complir les previsions donades per a finals d'any.

- Solidesa del balanç

En el primer semestre de l'exercici 2023 es va subscriure una ampliació de capital i es van rebre sol·licituds de subscripció de noves accions que van excedir la quantitat màxima fixada pel Consell d'Administració per a l'augment de capital. Conforme a la quantitat màxima fixada pel Consell d'Administració, aquestes sol·licituds van quedar limitades a l'emissió de 1.230.770 noves accions de la Societat per un import efectiu (nominal i prima d'emissió) total de 4.000.002,50 euros, quedant l'augment de capital totalment subscrit.

Adicionalment, el 2 d'agost de 2024 la Societat va executar les següents operacions de finançament i va comunicar mitjançant una *Otra Información Relevante* (OIR) el 6 d'agost de 2024:

- Emissió d'obligacions convertibles per import de 2 milions d'euros, subscrites i desembolsades per Inveready Convertible Finance II F.C.R., d'acord amb el que es va acordar el dia 26 d'abril de 2024 i comunicat mitjançant *Otra Información Relevante* (OIR) el 29 d'abril de 2024.
- Ampliació en 1 any del període de venciment i de línia de finançament per import de 1 milió d'euros amb The Nimo's Holding, S.L., acordat el dia 26 d'abril de 2024 i comunicat mitjançant *Otra Información Relevante* (OIR) el 29 d'abril de 2024.
- Subscripció d'un préstec participatiu convertible obligatòriament abans del final de l'exercici per import de 3 milions d'euros amb GLOBAL PORTFOLIO INVESTMENTS, S.L.

Els costos financers del primer semestre de l'any han sumat un total de 1,3 milions d'euros davant dels 1,1 milions d'euros del primer semestre de 2023, degut principalment a l'increment dels tipus d'interès i al devengament d'interessos PIK de les obligacions convertibles. Donada la tendència de reducció dels tipus d'interès, al segon semestre estímem un lleuger descens dels costos financers.

La companyia va assolir un resultat negatiu de 2,9 milions d'euros davant d'un resultat negatiu de 4,3 milions d'euros en el mateix període de l'any anterior (una millora del 31,7%), degut principalment a una millora substancial del EBITDA recurrent (+1,5M€), a la baixada de les amortitzacions i a un menor deteriorament dels actius.

El deute financer net va assolir els 9,8 milions d'euros, excloent 8,6 milions d'euros de bons convertibles que s'estima seran convertits en accions a la seva venciment, així com 7,6 milions d'arrendaments financers derivats dels contractes a llarg termini de drets d'ús d'actius d'infraestructures de telecomunicacions (IRUs). Aquest deute financer net, que ha disminuït en 4,6 milions respecte al 31 de desembre de 2023, representa un rati de 1,7x l'EBITDA ajustat estimat per a l'any.

Taula 1: Balanç consolidat

	Rev. Limitada		Auditat			Rev. Limitada		Auditat	
	30/06/2024	31/12/2023	30/06/2024	31/12/2023		30/06/2024	31/12/2023	30/06/2024	31/12/2023
ACTIU NO CORRENT	33.854.777	33.560.393			PATRIMONI NET	1.741.019	525.501		
Immobles intangibles	23.903.737	24.612.233			FONS PROPIS	1.741.219	513.298		
Fons de comerç de consolidació	6.381.920	8.383.979			Capital	188.533	176.226		
Altres immobles intangibles	17.521.817	16.228.254			Prima d'emissió	24.682.504	20.829.809		
Immobles materials	5.439.324	5.520.943			Reserves	(185.207)	324.718		
Terrenys i construccions	5.051	5.626			Resultats negatius d'exercicis anteriors	(20.171.725)	(13.685.278)		
Instal·lacions tècniques i altres immobles materials	5.434.273	5.515.317			(Accions i participacions de la societat dominant)	(422.439)	(533.490)		
Inversions financeres a llarg termini	1.136.899	1.359.967			Resultat de l'exercici atribuït a la societat dominant	(2.924.712)	(6.996.520)		
Periodificacions a llarg termini	3.327.610	2.065.043			Altres instruments de patrimoni net	574.259	397.833		
Actius per impostos diferits	47.207	2.207			SUBVENCIONS, DONACIONS I LLEGATS REBUTS	60.784	60.784		
					SOCIS EXTERNS	(60.984)	(48.581)		
ACTIU CORRENT	11.493.386	10.053.315			PASSIU NO CORRENT	25.005.733	24.246.265		
Actius no corrent mantinguts per a la venda	924.219	1.310.235			Provisions a llarg termini	245.000	245.000		
Existències	412.000	389.266			Deutes a llarg termini	22.411.373	21.538.484		
Deutors comercials i altres comptes a cobrar	6.356.763	6.776.154			Passius per impost diferit	2.349.360	2.462.781		
Clients per vendes i prestacions de serveis	5.907.705	5.993.931							
Personal	10.575	8.865			PASSIU CORRENT	18.601.411	18.841.942		
Altres crèdits amb les Administracions Públiques	438.483	773.358			Passius vinculats amb actius no corrents mantinguts per la venda	1.122.174	1.356.190		
Inversions financeres a curt termini	17.097	17.099			Deutes a curt termini	6.244.815	8.695.310		
Periodificacions a curt termini	1.282.033	813.372			Acreeadors comercials i altres comptes a pagar	11.111.435	8.505.718		
Efectiu i altres actius líquids equivalents	2.501.274	747.189			Periodificacions a curt termini	122.987	284.724		
TOTAL ACTIU	45.348.163	43.613.708			PATRIMONI NET I PASSIU	45.348.163	43.613.708		

- Grup Parlem seleccionat com la operadora millor valorada segons l'OCU.

Per segon any consecutiu, Parlem Telecom ha estat reconeguda com la operadora de telecomunicacions millor valorada a Espanya per l'Organització de Consumidors i Usuaris (OCU). L'enquesta, que va comptar amb la participació de més de 14.000 socis de l'OCU, situa Parlem Telecom en la primera posició en diverses categories, com ara la satisfacció general, la qualitat dels serveis de veu i dades, l'eficiència en l'atenció al client i la transparència en la facturació.

Aquesta fita reflecteix l'esforç constant de la companyia per millorar la qualitat del seu servei, optimitzar l'atenció al client i ampliar les prestacions dels seus productes.

- Grup Parlem millora la seva proposta de valor amb noves prestacions.

Després del tancament del primer semestre, Grup Parlem ha reforçat la seva oferta incorporant noves prestacions i serveis per a la seva actual planta activa d'usuaris, així com per seguir creixent de manera orgànica en la captació de nous clients:

- **5G:** A partir de finals d'octubre, Grup Parlem oferirà connexió 5G a tots els seus clients sense cost addicional per a totes les seves marques comercials.
- **Filmin:** Parlem ha tancat un acord estratègic amb Filmin, la plataforma de streaming més exclusiva d'obres mestres, grans clàssics i cinema independent. Aquest acord ens permet oferir una combinació única de serveis de telecomunicacions d'alta qualitat juntament amb accés exclusiu a un extens catàleg de cinema i sèries (més de 2000 pel·lícules en català).

- **Grup Parlem trasllada la seva seu corporativa i obre Territori Parlem.**

Grup Parlem ha traslladat la seva seu corporativa a la Diagonal de Barcelona, al cor de la ciutat, en l'edifici de la Cambra de Comerç. En aquesta nova oficina, Parlem situa tots els seus serveis centrals, juntament amb les oficines que té repartides pel territori a Girona, València o Olot. **A la planta baixa de la mateixa seu, Grup Parlem ha inaugurat Territori Parlem**, la seva nova flagship de referència. Aquest espai, més que una botiga, és un lloc on els clients poden explorar la tecnologia, la connectivitat i el sentiment de comunitat. Territori Parlem no només ofereix serveis comercials i atenció propera, sinó que també acollirà activitats socioculturals, esportives i formatives, amb l'objectiu de promoure els valors, la llengua i el territori.

**Parlem Telecom
Companyia de
Telecomunicacions, S.A. y
Sociedades Dependientes**

Informe de Revisión Limitada sobre
Estados Financieros Intermedios
Consolidados correspondientes al
periodo de 6 meses terminado el
30 de junio de 2024

INFORME DE REVISIÓN LIMITADA SOBRE ESTADOS FINANCIEROS INTERMEDIOS CONSOLIDADOS

A los Accionistas de
Parlem Telecom Companyia de Telecomunicacions, S.A. por encargo de los Administradores:

Introducción

Hemos realizado una revisión limitada de los estados financieros intermedios consolidados adjuntos de Parlem Telecom Companyia de Telecomunicacions, S.A. (en adelante, la Sociedad Dominante) y Sociedades Dependientes (en adelante, el Grupo), que comprenden el balance de situación al 30 de junio de 2024, la cuenta de pérdidas y ganancias, el estado de cambios en el patrimonio neto, el estado de flujos de efectivo y las notas explicativas, todos ellos consolidados, correspondientes al periodo intermedio de seis meses terminado en dicha fecha. Los Administradores de la Sociedad Dominante son responsables de la preparación de los estados financieros intermedios consolidados adjuntos de forma que expresen la imagen fiel del patrimonio, de la situación financiera y de los resultados, todos ellos consolidados, de Parlem Telecom Companyia de Telecomunicacions, S.A. y Sociedades Dependientes, de acuerdo con el marco normativo de información financiera aplicable al Grupo que se identifica en la Nota 3.1 de las Notas Explicativas adjuntas, y del control interno que consideren necesario para permitir la preparación de estados financieros intermedios consolidados libres de incorrección material, debida a fraude o error. Nuestra responsabilidad es expresar una conclusión sobre estos estados financieros intermedios consolidados basada en nuestra revisión limitada.

Alcance de la revisión

Hemos realizado nuestra revisión limitada de acuerdo con la Norma Internacional de Trabajos de Revisión 2410 "Revisión de información financiera intermedia realizada por el auditor independiente de la entidad". Una revisión limitada de estados financieros intermedios consolidados consiste en la realización de preguntas, principalmente al personal responsable de los asuntos financieros y contables, y en la aplicación de procedimientos analíticos y otros procedimientos de revisión. Una revisión limitada tiene un alcance sustancialmente menor al de una auditoría realizada de acuerdo con la normativa reguladora de la auditoría de cuentas vigente en España y, por consiguiente, no nos permite asegurar que hayan llegado a nuestro conocimiento todos los asuntos importantes que pudieran haberse identificado en una auditoría. Por tanto, no expresamos una opinión de auditoría de cuentas sobre los estados financieros intermedios consolidados adjuntos.

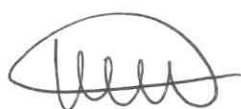
Conclusión

Como resultado de nuestra revisión limitada, que en ningún caso puede ser entendida como una auditoría de cuentas, no ha llegado a nuestro conocimiento ningún asunto que nos haga concluir que los estados financieros intermedios adjuntos no expresan, en todos los aspectos significativos, la imagen fiel del patrimonio y de la situación financiera de Parlem Telecom Companyia de Telecomunicacions, S.A. y Sociedades Dependientes al 30 de junio de 2024, así como de sus resultados y flujos de efectivo para el periodo de seis meses terminado en dicha fecha, de conformidad con el marco normativo de información financiera que resulta de aplicación y, en particular, con los principios y criterios contables contenidos en el mismo.

Párrafo sobre otras cuestiones

Este informe ha sido preparado a petición de los Administradores de Parlem Telecom Companyia de Telecomunicacions, S.A. en relación con la publicación del informe financiero semestral requerido por la Circular 2/2022, la cual modifica la Circular 3/2020, de 30 de julio de 2020 de Bolsas y Mercados Españoles Sistemas de Negociación, S.A. (BME Growth) sobre “Información a suministrar por empresas incorporadas a negociación en el segmento BME Growth de BME MTF Equity”.

DELOITTE AUDITORES, S.L.



José Ricardo González Rosal

22 de octubre de 2024



YHVDX69937

**Parlem Telecom Companyia de
Telecomunicacions, S.A. y
Sociedades
Dependientes**

Estados Financieros Intermedios
Consolidados correspondientes al
periodo de seis meses terminado
el 30 de junio de 2024

PARLEM TELECOM COMPANIA DE TELECOMUNICACIONES, S.A. Y SOCIEDADES DEPENDIENTES

BALANCE DE SITUACIÓN CONSOLIDADO AL 30 DE JUNIO DE 2024

(Euros)

	Notas	30/06/2024	31/12/2023	PATRIMONIO NETO Y PASIVO		Notas	30/06/2024	31/12/2023
ACTIVO				PATRIMONIO NETO Y PASIVO				
ACTIVO NO CORRIENTE				FONDOS PROPIOS				
Inmovilizado intangible	Nota 8	33.854.777	33.560.393	Capital			1.741.018	525.501
Fondo de comercio de consolidación		23.903.737	24.612.233	Capital escriturado		Nota 12.1	1.741.219	513.298
Otro inmovilizado intangible	Nota 9	6.381.920	8.383.979	Prima de emisión		Nota 12.2	188.533	176.226
Inmovilizado material		17.521.817	18.228.254	Reservas			24.817.504	20.829.809
Terrenos y construcciones		5.439.324	5.520.943	Reserva legal		Nota 12.3	(320.207)	324.718
Instalaciones técnicas y otro inmovilizado material		5.051	5.626	Otras reservas			3.074	3.074
Inversiones financieras a largo plazo	Nota 11	5.434.273	5.515.317	Reservas en sociedades consolidadas			448.207	771.649
Periodificaciones a largo plazo		1.136.889	1.359.967	Resultados negativos de ejercicios anteriores			(771.488)	(450.005)
Activos por impuesto diferido		3.327.610	2.065.043	Resultados negativos de ejercicios anteriores (Acciones y participaciones de la sociedad dominante)		Nota 12.4	(20.171.725)	(13.685.278)
		47.207	2.207	Resultado del período atribuido a la sociedad dominante			(422.433)	(533.490)
				1. Pérdidas y ganancias consolidadas.			(2.924.712)	(6.986.520)
				2. (Pérdidas y ganancias socios externos).			(2.937.116)	(7.034.663)
				Otros instrumentos de patrimonio neto			12.404	38.163
				SUBVENCIONES, DONACIONES Y LEGADOS RECIBIDOS		Nota 12.7	574.259	397.833
				SOCIOS EXTERNOS		Nota 12.9	60.784	60.784
							(60.988)	(48.581)
				PASIVO NO CORRIENTE			25.005.733	24.246.265
				Provisiones a largo plazo			245.000	245.000
				Deudas a largo plazo		Nota 13	22.411.373	21.538.484
				Obligaciones y otros valores negociables con empresas vinculadas a largo plazo			8.716.714	8.332.563
				Deudas con entidades de crédito a largo plazo			2.246.882	2.990.623
				Deudas con empresas vinculadas a largo plazo		Nota 16.2	11.336.906	10.016.697
				Otros pasivos financieros a largo plazo			110.871	198.601
				Pasivos por impuesto diferido		Nota 14.7	2.349.360	2.462.781
				PASIVO CORRIENTE			18.601.412	18.841.942
				Pasivos vinculados con activos no corrientes mantenidos para la venta		Nota 6	1.122.174	1.356.190
				Deudas a corto plazo		Nota 13	6.244.815	8.696.310
				Deudas con entidades de crédito a corto plazo			2.271.061	4.334.809
				Otros pasivos financieros a corto plazo			1.721.312	2.172.924
				Acreedores comerciales y otras cuentas a pagar		Nota 13	2.252.442	2.187.577
				Proveedores			11.111.435	8.505.718
				Acreedores, empresas vinculadas			763.923	862.497
				Acreedores varios			7.555.740	4.234.780
				Personal (remuneraciones pendientes de pago)			1.761.867	2.072.133
				Otras deudas con las Administraciones Públicas			162.756	326.661
				Periodificaciones a corto plazo		Nota 14.1	867.149	1.009.627
				Efectivo y otros activos líquidos equivalentes			122.988	284.724
TOTAL ACTIVO		45.348.163	43.613.708	TOTAL PATRIMONIO NETO Y PASIVO			45.348.163	43.613.708

Las Notas 1 a 23 descritas en las Notas explicativas adjuntas forman parte integrante del balance de situación consolidado al 30 de junio de 2024

PARLEM TELECOM COMPANYIA DE TELECOMUNICACIONS, S.A. Y SOCIEDADES DEPENDIENTES

CUENTA DE PÉRDIDAS Y GANANCIAS CONSOLIDADA DEL PERIODO DE SEIS MESES TERMINADO EL 30 DE JUNIO DE 2024

(Euros)

	Notas	Periodo de 6 meses terminado el 30 de junio de 2024	Periodo de 6 meses terminado el 30 de junio de 2023 (*)
A) Operaciones continuadas			
Importe neto de la cifra de negocios	Nota 15.1	24.442.275	22.246.200
Ventas		1.398.695	3.464.883
Prestación de servicios		23.043.580	18.781.317
Variación de existencias de productos terminados y en curso de fabricación		12.195	-
Trabajos realizados por el grupo para su activo		165.429	304.150
Aprovisionamientos	Nota 15.2	(13.125.284)	(12.591.856)
Consumo de mercaderías		(1.155.104)	(1.291.182)
Consumo de materias primas y otras materias consumibles		(11.416.778)	(10.744.555)
Trabajos realizados por otras empresas		(550.402)	(556.119)
Deterioro de mercaderías, materias primas y otros aprovisionamientos		(3.000)	-
Otros ingresos de explotación		126.165	80.624
Ingresos accesorios y otros de gestión corriente		126.165	70.013
Subvenciones de explotación incorporadas al resultado del ejercicio		-	10.611
Gastos de personal		(4.185.695)	(3.865.861)
Sueldos, salarios y asimilados		(3.294.132)	(2.970.006)
Cargas sociales	Nota 15.3	(891.563)	(895.855)
Otros gastos de explotación		(5.281.986)	(5.183.095)
Servicios exteriores		(4.972.507)	(4.975.417)
Tributos		(36.998)	(48.896)
Pérdidas, deterioro y variación de provisiones por operaciones comerciales		(272.480)	(158.782)
Amortización del inmovilizado	Notas 8 y 9	(1.965.338)	(2.182.491)
Imputación de subvenciones de Inmovilizado no financiero y otras	Nota 12.7	-	36.000
Deterioro y resultados por enajenaciones y otros	Nota 8	(1.482.067)	(1.985.869)
Otros resultados		3.979	(18.637)
RESULTADO DE EXPLOTACIÓN		(1.290.326)	(3.160.835)
Gastos financieros		(1.323.939)	(1.067.645)
Por deudas con empresas vinculadas		(1.181.637)	(823.953)
Por deudas con terceros		(142.302)	(243.692)
RESULTADO FINANCIERO		(1.323.939)	(1.067.645)
RESULTADO ANTES DE IMPUESTOS		(2.614.265)	(4.228.480)
Impuestos sobre Beneficios	Nota 14.3	113.420	91.200
RESULTADO DEL EJERCICIO PROCEDENTE DE OPERACIONES CONTINUADAS		(2.500.845)	(4.137.280)
B) Operaciones Interrumpidas			
RESULTADO DEL EJERCICIO PROCEDENTE DE OPERACIONES INTERRUPTIDAS NETO DE IMPUESTOS		(436.271)	(163.049)
RESULTADO CONSOLIDADO DEL EJERCICIO		(2.937.116)	(4.300.329)
Resultado atribuido a la sociedad dominante		(2.924.712)	(4.285.119)
Resultado atribuido a socios externos		(12.404)	(15.210)

(*) Cifras reexpresadas

Las Notas 1 a 23 descritas en las Notas explicativas adjuntas forman parte integrante de la cuenta de pérdidas y ganancias consolidada correspondiente al periodo de seis meses terminado el 30 de junio de 2024

**PARLEM TELECOM COMPANYIA DE TELECOMUNICACIONS, S.A. Y SOCIEDADES
DEPENDIENTES**

ESTADO DE CAMBIOS EN EL PATRIMONIO NETO CONSOLIDADO DEL PERIODO DE SEIS MESES TERMINADO EL 30 DE JUNIO DE 2024

A) ESTADO DE INGRESOS Y GASTOS RECONOCIDOS CONSOLIDADO

(Euros)

	Periodo de 6 meses terminado el 30 de junio de 2024	Periodo de 6 meses terminado el 30 de junio de 2023
Resultado consolidado del ejercicio (I)	(2.937.116)	(4.300.329)
TOTAL INGRESOS Y GASTOS IMPUTADOS DIRECTAMENTE EN EL PATRIMONIO NETO CONSOLIDADO (II)	-	-
Transferencias a la cuenta de pérdidas y ganancias consolidada		
- Subvenciones, donaciones y legados recibidos	-	(36.000)
- Efecto impositivo	-	9.000
TOTAL TRANSFERENCIAS A LA CUENTA DE PÉRDIDAS Y GANANCIAS CONSOLIDADA (III)	-	(27.000)
TOTAL INGRESOS Y GASTOS RECONOCIDOS (I+II+III)	(2.937.116)	(4.327.329)
Total de ingresos y gastos atribuidos a la sociedad dominante	(2.924.712)	(4.312.119)
Total de ingresos y gastos atribuidos a socios externos	(12.404)	(15.210)

Las Notas 1 a 23 descritas en las Notas explicativas adjuntas forman parte integrante del estado de ingresos y gastos reconocidos consolidado correspondiente al periodo de seis meses terminado el 30 de junio de 2024

5

PARLEM TELECOM COMPANIA DE TELECOMUNICACIONES, S.A. Y SOCIEDADES DEPENDIENTES

ESTADO DE CAMBIOS EN EL PATRIMONIO NETO CONSOLIDADO DEL PERIODO DE SEIS MESES TERMINADO EL 30 DE JUNIO DE 2024

B) ESTADO TOTAL DE CAMBIOS EN EL PATRIMONIO NETO CONSOLIDADO
(Euros)

	Capital	Prima de emisión	Reservas de la Sociedad Dominante y resultados de ejercicios anteriores	Reservas en Sociedades Consolidadas	(Acciones o participaciones de la sociedad dominante)	Resultado del periodo atribuido a la Sdad. Dominante	Otros instrumentos de patrimonio neto	Subvenciones donaciones y legados recibidos	Socios externos	TOTAL
SALDOS AL 1 DE ENERO DE 2023	164.158	17.167.181	(2.091.396)	(754.824)	(692.732)	(10.069.981)	2.569.462	60.035	-	6.351.803
I. Total ingresos y gastos reconocidos	-	-	-	-	-	(6.996.520)	-	749	(38.163)	(7.033.934)
II. Operaciones con accionistas	12.068	3.662.628	(444.461)	-	159.242	-	-	-	-	3.674.696
- Aumentos de capital	-	-	-	-	-	-	-	-	-	(285.219)
III. Otras variaciones del patrimonio neto	-	-	(10.286.659)	216.678	-	10.069.981	-	-	(10.418)	(10.418)
- Distribución del resultado del ejercicio 2022	-	-	-	-	-	-	-	-	-	-
- Variaciones en el perímetro	-	-	(88.039)	88.039	-	-	-	-	-	-
- Movimientos por fusiones	-	-	-	-	-	-	(2.171.629)	-	-	(2.171.629)
- Pagos basados en instrumentos de patrimonio	-	-	-	-	-	-	-	-	-	-
- Otros movimientos	-	-	-	102	-	-	-	-	-	102
SALDO AL 31 DE DICIEMBRE DE 2023	176.226	20.829.809	(12.910.555)	(450.005)	(533.490)	(6.996.520)	397.833	60.784	(48.581)	525.501
SALDO AL 1 DE ENERO DE 2024	176.226	20.829.809	(12.910.555)	(450.005)	(533.490)	(6.996.520)	397.833	60.784	(48.581)	525.501
I. Total ingresos y gastos consolidados reconocidos	-	-	-	-	-	(2.924.712)	-	-	(12.404)	(2.937.116)
II. Operaciones con socios o propietarios	12.307	3.987.695	(135.000)	-	-	-	-	-	-	3.865.002
- Aumentos de capital	-	-	(10.050)	-	111.057	-	-	-	-	101.007
III. Otras variaciones del patrimonio neto	-	-	(6.486.447)	(510.073)	-	6.996.520	-	-	-	-
- Distribución del resultado del ejercicio 2023	-	-	(178.392)	178.392	-	-	-	-	-	-
- Movimientos por fusiones	-	-	-	-	-	-	176.426	-	-	176.426
- Pagos basados en instrumentos de patrimonio	-	-	-	-	-	-	-	-	-	-
- Otros movimientos	-	-	-	10.198	-	-	-	-	-	10.198
SALDO AL 30 DE JUNIO DE 2024	188.533	24.817.504	(19.720.444)	(771.488)	(422.433)	(2.924.712)	574.259	60.784	(60.985)	1.741.018

Las Notas 1 a 23 descritas en las Notas explicativas adjuntas forman parte integrante del estado de ingresos y gastos reconocidos consolidado correspondiente al periodo de seis meses terminado el 30 de junio de 2024

M.

**PARLEM TELECOM COMPANYIA DE TELECOMUNICACIONS, S.A. Y SOCIEDADES
DEPENDIENTES**

**ESTADO DE FLUJOS DE EFECTIVO CONSOLIDADO CORRESPONDIENTE AL PERIODO DE SEIS MESES
TERMINADO EL 30 DE JUNIO DE 2024**

(Euros)

	Notas	Periodo de 6 meses terminado el 30 de junio de 2024	Periodo de 6 meses terminado el 30 de junio de 2023
FLUJOS DE EFECTIVO DE LAS ACTIVIDADES DE EXPLOTACIÓN		2.160.251	(1.404.249)
Resultado del ejercicio antes de impuestos		(3.050.536)	(4.395.227)
Ajustes al resultado		5.084.011	5.491.237
- Amortización del inmovilizado	Notas 8 y 9	1.965.338	2.292.281
- Imputación de subvenciones	Nota 12.7	-	(36.000)
- Gastos de personal		50.385	18.371
- Correcciones valorativas por deterioro		272.480	158.780
- Resultados por bajas y enajenaciones de inmovilizado		1.482.067	1.985.869
- Gastos financieros		1.323.939	1.071.936
- Otros ingresos y gastos		(10.198)	-
Cambios en el capital corriente		943.094	(1.745.077)
- Existencias		(22.734)	147.840
- Deudores y otras cuentas a cobrar		146.912	911.597
- Otros activos y pasivos corrientes		(1.740.964)	(453.411)
- Acreedores y otras cuentas a pagar		2.559.880	(2.351.103)
Otros flujos de efectivo de las actividades de explotación		(816.318)	(755.182)
- Pagos de intereses		(816.318)	(755.182)
FLUJOS DE EFECTIVO DE LAS ACTIVIDADES DE INVERSIÓN		(1.425.706)	(5.135.905)
Pagos por inversiones		(1.792.388)	(6.571.463)
- Combinaciones de negocio y variaciones de perímetro	Nota 7	-	(4.855.296)
- Inmovilizado intangible	Nota 8	(1.374.592)	(630.638)
- Inmovilizado material	Nota 9	(417.796)	(1.085.529)
Cobros por desinversiones		366.682	1.435.558
- Inmovilizado intangible		1.047	7.476
- Inmovilizado material		142.565	1.411.944
- Otros activos financieros	Nota 11	223.070	16.138
FLUJOS DE EFECTIVO DE LAS ACTIVIDADES DE FINANCIACIÓN		1.019.541	5.586.175
Cobros y pagos por instrumentos de patrimonio	Nota 12	3.966.009	(155.562)
- Emisión de instrumentos de patrimonio		3.865.002	-
- Adquisición de instrumentos de patrimonio de la sociedad dominante		(226.764)	(452.456)
- Enajenación de instrumentos de patrimonio de la sociedad dominante		327.771	296.894
Cobros y pagos por instrumentos de pasivo financiero	Nota 13	(2.946.468)	5.741.737
- Emisión:			
Deudas con entidades de crédito		770.214	1.718.300
Otras deudas		-	4.946.875
- Devolución y amortización de:			
Deudas con entidades de crédito		(3.686.071)	(616.886)
Otras deudas		(30.611)	(306.552)
AUMENTO/DISMINUCIÓN NETA DEL EFECTIVO O EQUIVALENTES		1.754.086	(953.979)
Efectivo o equivalentes al comienzo del ejercicio		747.188	2.226.527
Efectivo o equivalentes al final del ejercicio		2.501.274	1.272.548

Las Notas 1 a 23 descritas en las Notas explicativas adjuntas forman parte integrante del estado de flujos de efectivo consolidado correspondiente al periodo de seis meses terminado el 30 de junio de 2024

PARLEM COMPANYIA DE TELECOMUNICACIONS, S.A. Y SOCIEDADES DEPENDIENTES

Notas explicativas a los Estados Financieros Intermedios Resumidos Consolidados correspondientes al periodo de seis meses terminado el 30 de junio de 2024

1. Actividad del Grupo

Parlem Telecom Companyia de Telecomunicacions, S.A. y Sociedades Dependientes (en adelante, "el Grupo") configuran un grupo consolidado de empresas que desarrolla, básicamente, sus operaciones en el sector de las telecomunicaciones.

La empresa Parlem Telecom Companyia de Telecomunicacions, S.A. (en adelante, la "Sociedad Dominante") se constituyó como sociedad limitada bajo la denominación de Fonyou Wireless, S.L.U. el 30 de julio de 2012, habiéndose transformado en sociedad anónima con fecha 21 de junio de 2019. La Sociedad Dominante adoptó su denominación social actual con fecha 24 de julio de 2014.

Su domicilio actual se encuentra en la Calle Badajoz 145, 2ª Planta, 08018 Barcelona.

Su objeto social es la prestación de servicios de telecomunicaciones, incluyendo la prestación de servicios de información y asistencia telefónica, y cualquier otro servicio de comunicaciones electrónicas, así como el establecimiento y explotación de cualquier tipo de red de comunicaciones electrónicas.

Desde el 22 de junio de 2021, las acciones de la Sociedad Dominante cotizan en el Mercado Alternativo Bursátil, en adelante BME Growth.

2. Sociedades dependientes asociadas y multigrupo

2.1. *Sociedades dependientes*

La consolidación se ha realizado aplicando el método de integración global a todas las sociedades dependientes, que son aquellas en las que el grupo ejerce o puede ejercer, directa o indirectamente, su control, entendido como el poder de dirigir las políticas financieras y de explotación de una empresa para obtener beneficios económicos de sus actividades. Esta circunstancia se manifiesta, en general, aunque no únicamente, por la titularidad, directa o indirecta, del 50% o más de los derechos de voto de la Sociedad.

En el Anexo I de estas notas explicativas consolidadas se detallan las sociedades dependientes, así como la información relacionada con las mismas.

2.2. *Variaciones en el perímetro de consolidación*

Periodo de 6 meses terminado el 30 de junio de 2024

Ligazon Galiz, S.L.

Con fecha 20 de octubre de 2023, la Sociedad Dominante, actuando como socio único, formalizó ante notario la escritura de constitución de Ligazon Galiz, S.L. La totalidad de las 3.000 participaciones, de valor nominal de 1 euro cada una, han sido suscritas por la Sociedad Dominante mediante la aportación no dineraria de las participaciones de Toxo Telecomunicaciones, S.L., correspondientes al 79,2% del capital social de Toxo Telecomunicaciones, S.L. El capital social de Ligazon Galiz, S.L. asciende a 3.000 euros, con una prima de ascensión de 194.807 euros.

Finalmente, en 7 de marzo de 2024, se ha realizado de forma efectiva ante notario la inscripción en el Registro Mercantil de la escritura de constitución de la sociedad. Por lo tanto, a cierre del periodo de 6 meses terminado en 30 de junio de 2024, Ligazon Galiz, S.L. actúa como sociedad holding del 79,2% de las participaciones de Toxo Telecomunicaciones, S.L.

Ejercicio 2023

Fibrotel Comunicaciones, S.L.U.

Con fecha 23 de febrero de 2023 el Grupo, a través de su Sociedad Dominante, formalizó un acuerdo para la adquisición del 100% de las participaciones sociales de la compañía del sector de las telecomunicaciones Fibrotel Comunicaciones, S.L.U., una empresa con domicilio social en Valencia cuyo objeto social consiste en las

PARLEM COMPANYIA DE TELECOMUNICACIONES, S.A. Y SOCIEDADES DEPENDIENTES

Notas explicativas a los Estados Financieros Intermedios Resumidos Consolidados correspondientes al periodo de seis meses terminado el 30 de junio de 2024

telecomunicaciones inalámbricas como actividad principal, y como actividades secundarias, en servicios relacionados con las tecnologías de la información y la informática, en telecomunicaciones por cable y en telecomunicaciones por satélite.

El precio de adquisición considerado en el contrato de compraventa ascendió a un precio fijo de 1.835.176 euros, más un precio variable en función de si las Unidades Inmobiliarias no valoradas en el precio de compraventa resultan serviciales con posterioridad a la suscripción de la transacción, las cuales serán pagadas a 30 euros por Unidad Inmobiliaria. De dicho precio fijo, un importe correspondiente a 184.500 euros fue liquidado como anticipo durante el ejercicio 2022, un importe de 1.455.652 euros fue liquidado en efectivo a lo largo del ejercicio 2023, mientras que un importe de 195.024 euros fue entregado en acciones de la Sociedad Dominante en fecha 21 de diciembre de 2023 mediante la suscripción en ejecución de una ampliación de capital por compensación de créditos, tal y como se detalla en la Nota 12. Por su parte, el precio variable se liquidará, mensualmente en el último día hábil de cada mes, y de acuerdo con las mejores estimaciones de los Administradores de la Sociedad Dominante, el mismo ha sido cuantificado en 0 euros a la fecha de formulación de los presentes estados financieros intermedios consolidados.

Según se describe más adelante, en la misma fecha de adquisición de Fibrotel Comunicaciones, S.L.U., mediante elevación a público de proyecto de fusión por absorción con Aproop Telecom, S.L., con efectos desde el 23 de febrero de 2023, se produjo la absorción con extinción, mediante la disolución sin liquidación de Fibrotel Comunicaciones, S.L.U., y la transmisión en bloque y a título universal de todos sus patrimonios en unidad de acto a Aproop Telecom, S.L. que adquirió por sucesión universal todos los derechos y obligaciones de Fibrotel Comunicaciones, S.L.U.

Toxo Telecomunicaciones, S.L.

Con fecha 16 de febrero de 2023 el Grupo, a través de su Sociedad Dominante, formalizó un acuerdo para la adquisición del 79,20% de las participaciones sociales de la compañía del sector de las telecomunicaciones Toxo Telecomunicaciones, S.L., una empresa con domicilio social en A Coruña (Galicia) cuyo objeto social consiste en el desarrollo de actividades de telecomunicaciones inalámbricas.

El precio de adquisición considerado en el contrato de compraventa ascendió a un precio fijo de 376.200 euros. De dicho precio fijo, una cantidad de 289.880 euros fue liquidada en la fecha de formalización del contrato, y una cantidad de 86.320 euros ha sido pagada durante el ejercicio 2024.

Tras la citada adquisición, Toxo Telecomunicaciones, S.L., pasó a consolidarse plenamente dentro del Grupo desde la fecha de adquisición, de modo que se incluyeron, a 31 de diciembre de 2023, tanto el valor de la totalidad de sus activos y pasivos en el balance de situación consolidado como el correspondiente impacto de las operaciones en la cuenta de resultados consolidada del ejercicio 2023.

Wicat Comunicacions, S.L.

Con fecha 31 de marzo de 2023, el Grupo, a través de su Sociedad Dominante, formalizó un acuerdo para la adquisición del 100% de las participaciones sociales de la compañía del sector de las telecomunicaciones Wicat Comunicacions, S.L., una empresa con domicilio social en Manresa (Cataluña) cuyo objeto social consiste principalmente en la consultoría informática, instalación de redes y operadores de telecomunicaciones.

El precio de adquisición considerado en el contrato de compraventa ascendió al precio fijado por el Beneficio antes de Impuestos (BAI) correspondiente al periodo fiscal comprendido entre el 30 de abril de 2023 y el 31 de diciembre de 2023, multiplicando los primeros 110.000 euros por 6 y el resto adicional por 7,5, de manera que el resultado obtenido de los cálculos realizados sobre el periodo mencionado, se extrapolará al resto de meses del ejercicio 2023 que no se tuvieron en cuenta para el cálculo.

No obstante, las partes acordaron un precio inicial de 450.000 euros, de los cuales, una cantidad de 12.500 euros fue liquidada como anticipo durante el ejercicio 2022, una cantidad de 287.500 euros fue liquidada en la fecha de suscripción del contrato y una cantidad de 150.000 euros fue liquidada durante el primer semestre del ejercicio 2023.

A 31 de diciembre de 2023, en base al beneficio antes de impuestos generado por la sociedad adquirida durante el periodo fiscal descrito anteriormente, el precio variable fue determinado en 1.430.527 euros, lo que resultaba en

PARLEM COMPANYIA DE TELECOMUNICACIONS, S.A. Y SOCIEDADES DEPENDIENTES

Notas explicativas a los Estados Financieros Intermedios Resumidos Consolidados correspondientes al periodo de seis meses terminado el 30 de junio de 2024

un precio de adquisición total de 1.880.527 euros. El diferencial entre los 450.000 euros liquidados durante los ejercicios 2022 y 2023 y el montante total del precio de adquisición, será pagadero en el corto plazo, liquidándose un 75% en efectivo y el 25% restante siendo entregado en acciones de la Sociedad Dominante mediante la suscripción en ejecución de un aumento de capital por compensación de créditos.

En este sentido, el 18 de abril de 2024, la Sociedad Dominante y la parte vendedora de las participaciones de Wicat Comunicacions, S.L. han acordado la formalización de una adenda al contrato de compraventa en la que se ha pactado una nueva forma de pago de la contraprestación acordada, que se ejecutará con fecha máxima en 30 de junio de 2025, y se retribuirá el diferimiento con un tipo de interés del 4%.

Según se describe más adelante, en fecha 15 de diciembre de 2023, mediante elevación a público de proyecto de fusión por absorción de Wicat Comunicacions, S.L. y Electrònica Joan, S.L. (ahora denominada Xarxes Estesdes de Comunicacions, S.L.) y otras sociedades del grupo, con efectos desde el 31 de marzo de 2023, se produjo la absorción con extinción, mediante la disolución sin liquidación de Wicat Comunicacions, S.L., y la transmisión en bloque y a título universal de todos sus patrimonios en unidad de acto a Electrònica Joan, S.L. que adquirió por sucesión universal todos los derechos y obligaciones de Wicat Comunicacions, S.L.

Fusión por absorción de Telecomunicacions Garrotxa, S.L., Sistemes Telemàtics Integrals, S.L., Electrònica de So i Telecomunicació Tecno So, S.L., Wicat Comunicacions, S.L. y Electrònica Joan, S.L.

En fecha 15 de diciembre de 2023 fue elevado a público mediante escritura el proyecto de fusión por absorción suscrito en fecha 28 de junio de 2023 entre las sociedades Telecomunicacions Garrotxa, S.L., Sistemes Telemàtics Integrals, S.L., Electrònica de So i Telecomunicació Tecno So, S.L., Wicat Comunicacions, S.L. (como sociedades absorbidas) y Electrònica Joan, S.L. (como sociedad absorbente).

En 5 de febrero de 2024 ha sido inscrito en el registro mercantil el cambio de denominación social de Electrònica Joan, S.L. a Xarxes Estesdes de Comunicacions, S.L.

La fusión, tiene como objetivo llevar a cabo una reorganización interna, para racionalizar la estructura societaria que redundará en una mayor eficiencia organizativa y un ahorro de costes, como consecuencia de la cual todas las actividades productivas de telecomunicaciones en Cataluña, salvo la actividad de la Sociedad dominante, quedarán reunidas en una única sociedad, Xarxes Estesdes de Comunicacions, S.L. (antes Electrònica Joan, S.L.).

Así, se produjo la absorción con extinción, mediante la disolución sin liquidación de las sociedades absorbidas y la transmisión en bloque y a título universal de todos sus patrimonios en unidad de acto a la sociedad absorbente que adquirió por sucesión universal todos los derechos y obligaciones de las sociedades absorbidas.

Las sociedades absorbidas se encontraban directa o indirectamente participadas por el mismo socio único, la sociedad cabecera del grupo en España, Parlem Telecom Companyia de Telecomunicacions, S.A. Dicha circunstancia posibilitó, de conformidad con el artículo 52 de la LME, la aplicación, mutatis mutandis, del régimen previsto para la absorción de sociedades íntegramente participadas. Por ello, resultó aplicable a la fusión el procedimiento especial simplificado previsto en el apartado 1 del artículo 49 de la LME relativo a las sociedades íntegramente participadas.

El patrimonio de las sociedades absorbidas fue traspasado en bloque a Xarxes Estesdes de Comunicacions, S.L. (antes Electrònica Joan, S.L.) por lo que la sociedad absorbente adquirió a título de sucesión universal todos los elementos integrantes del pasivo y del activo de las sociedades absorbidas, sin reserva, limitación o excepción alguna.

Asimismo, conforme a la normativa vigente (Norma de Valoración 21ª del Plan General de Contabilidad y las Normas para la Formulación de Cuentas Anuales Consolidadas o "NOFCAC"), en el caso de operaciones entre otras empresas del grupo, los elementos patrimoniales adquiridos se valoran según sus valores contables en las cuentas anuales consolidadas en la fecha en la que se realiza la operación. Las cuentas anuales consolidadas que deben utilizarse a estos efectos serán las del grupo o subgrupo mayor en el que se integren los elementos patrimoniales, cuya sociedad dominante sea española.

La fusión tuvo efectos contables desde el 1 de enero de 2023, por lo que las operaciones realizadas desde dicha fecha se consideraron realizadas por la sociedad absorbente. A efectos prácticos, en el caso concreto de Wicat Comunicacions, S.L., la incorporación se realizó a partir de 31 de marzo de 2023.

PARLEM COMPANYIA DE TELECOMUNICACIONES, S.A. Y SOCIEDADES DEPENDIENTES

Notas explicativas a los Estados Financieros Intermedios Resumidos Consolidados correspondientes al periodo de seis meses terminado el 30 de junio de 2024

El proceso de fusión se efectuó al amparo del régimen fiscal previsto por el Título VII, capítulo VII de la Ley 27/2014, de 27 de noviembre, del Impuesto sobre Sociedades.

Fusión por absorción de Fibrotel Comunicaciones, S.L. y Aproop Telecom, S.L.

En fecha 15 de diciembre de 2023 fue elevado a público mediante escritura, el proyecto de fusión por absorción suscrito en fecha 28 de junio de 2023 entre las sociedades Fibrotel Comunicaciones, S.L. (como sociedad absorbida) y Aproop Telecom, S.L. (como sociedad absorbente).

La fusión, tiene como objetivo llevar a cabo una reorganización interna, con el fin de racionalizar la estructura societaria que redundará en una mayor eficiencia y un ahorro de costes, como consecuencia de la cual todas las actividades productivas en la Comunidad Valenciana quedarán reunidas en una única sociedad, Aproop Telecom, S.L.

Así, se produjo la absorción con extinción, mediante la disolución sin liquidación de la sociedad absorbida y la transmisión en bloque y a título universal de todos sus patrimonios en unidad de acto a la sociedad absorbente que adquirió por sucesión universal todos los derechos y obligaciones de la sociedad absorbida.

La sociedad absorbida se encontraba directamente participada por el mismo socio único, la sociedad cabecera del grupo en España, Parlem Telecom Companyia de Telecomunicacions, S.A. Dicha circunstancia permitió, de conformidad con el artículo 52 de la LME, la aplicación, mutatis mutandis, del régimen previsto para la absorción de sociedades íntegramente participadas. Por ello, resultó aplicable a la fusión el procedimiento especial simplificado previsto en el apartado 1 del artículo 49 de la LME relativo a las sociedades íntegramente participadas.

El patrimonio de la sociedad absorbida fue traspasado en bloque a Aproop Telecom, S.L. por lo que la sociedad absorbente adquirió a título de sucesión universal todos los elementos integrantes del pasivo y del activo de la sociedad absorbida, sin reserva, limitación o excepción alguna.

Asimismo, conforme a la normativa vigente (Norma de Valoración 21ª del Plan General de Contabilidad y las Normas para la Formulación de Cuentas Anuales Consolidadas o "NOFCAC"), en el caso de operaciones entre otras empresas del grupo, los elementos patrimoniales adquiridos se valoran según sus valores contables en las cuentas anuales consolidadas en la fecha en la que se realiza la operación. Las cuentas anuales consolidadas que deben utilizarse a estos efectos serán las del grupo o subgrupo mayor en el que se integren los elementos patrimoniales, cuya sociedad dominante sea española.

La fusión tiene efectos contables desde el 23 de febrero de 2023, por lo que las operaciones realizadas desde dicha fecha se consideraron realizadas por la sociedad absorbente.

El proceso de fusión se efectuó al amparo del régimen fiscal previsto por el Título VII, capítulo VII de la Ley 27/2014, de 27 de noviembre, del Impuesto sobre Sociedades.

3. Bases de presentación

3.1. Marco normativo de la información financiera aplicable al Grupo

Estos estados financieros intermedios consolidados se han formulado por los Administradores de la Sociedad Dominante de acuerdo con el marco normativo de información financiera aplicable al Grupo, que es el establecido en:

- a) Código de Comercio, Ley de Sociedades de Capital, Ley de Modificaciones Estructurales y la restante legislación mercantil.
- b) Las Normas para la Formulación de Estados Financieros Intermedios Consolidados aprobadas por el Real Decreto 1159/2010, el Plan General de Contabilidad aprobado por el Real Decreto 1514/2007 ("PGC 2007") y el Real Decreto 1/2021 y sus adaptaciones sectoriales.
- c) Las normas de obligado cumplimiento aprobadas por el Instituto de Contabilidad y Auditoría de Cuentas en desarrollo del Plan General de Contabilidad y sus normas complementarias.

PARLEM COMPANYIA DE TELECOMUNICACIONS, S.A. Y SOCIEDADES DEPENDIENTES

Notas explicativas a los Estados Financieros Intermedios Resumidos Consolidados correspondientes al periodo de seis meses terminado el 30 de junio de 2024

d) El resto de la normativa contable española que resulte de aplicación

3.2. Imagen Fiel

Los estados financieros intermedios consolidados han sido obtenidos de los registros contables de la Sociedad Dominante y de sus sociedades participadas y se presentan de acuerdo con el marco normativo de información financiera que le resulta de aplicación y en particular, los principios y criterios contables en él contenidos, de forma que muestran la imagen fiel del patrimonio, de la situación financiera, de los resultados del Grupo y de los flujos de efectivo habidos durante el correspondiente periodo de seis meses.

En los presentes estados financieros intermedios consolidados se ha omitido aquella información o desgloses que, no requiriendo de detalle por su importancia cualitativa, se han considerado no materiales o que no tienen importancia relativa de acuerdo con el concepto de materialidad o importancia relativa definido en el marco conceptual del PGC 2007.

3.3. Principios contables no obligatorios aplicados

No se han aplicado principios contables no obligatorios. Adicionalmente, los Administradores de la Sociedad Dominante han formulado estos estados financieros intermedios consolidados teniendo en consideración la totalidad de los principios y normas contables de aplicación obligatoria que tienen un efecto significativo en dichos estados financieros intermedios consolidados. No existe ningún principio contable que, siendo obligatorio, haya dejado de aplicarse.

3.4. Aspectos críticos de la valoración y estimación de la incertidumbre

En la elaboración de los estados financieros intermedios consolidados adjuntos se han realizado estimaciones que están basadas en la experiencia histórica y en otros factores que se consideran razonables de acuerdo con las circunstancias actuales y que constituyen la base para establecer el valor contable de determinados activos, pasivos, ingresos, gastos y compromisos cuyo valor no es fácilmente determinable mediante otras fuentes. El Grupo revisa sus estimaciones de forma continua.

A pesar de que estas estimaciones se han realizado sobre la base de la mejor información disponible al cierre del periodo de seis meses terminado el 30 de junio de 2024, es posible que los acontecimientos que puedan tener lugar en el futuro obliguen a modificarlas (al alza o a la baja) en los próximos ejercicios, lo que se realizaría, en su caso, de forma prospectiva.

Las principales hipótesis de futuro asumidas y otras fuentes relevantes de incertidumbre en las estimaciones a la fecha de cierre, que podrían tener un efecto significativo en próximos ejercicios, han sido las siguientes:

- La aplicación del principio de empresa en funcionamiento (ver Nota 3.5)
- La evaluación de posibles pérdidas por deterioro de determinados activos, básicamente, correspondientes al inmovilizado material, al inmovilizado intangible, y a los activos por impuesto diferido (véase Notas 5.5 y 5.9)
- La vida útil de los activos materiales e intangibles (véase Notas 5.3 y 5.4)
- El impuesto sobre beneficios, y los activos y pasivos por impuesto diferido (véase Nota 5.9)

3.5. Principio de grupo en funcionamiento

Al cierre del periodo de seis meses terminado el 30 de junio de 2024 el Grupo presenta un fondo de maniobra negativo de 7.108.026 euros (negativo de 8.788.627 al cierre del ejercicio anual terminado el 31 de diciembre de 2023), reduciendo sus pérdidas para el periodo a 2.937.116 euros (4.300.329 euros al cierre del periodo de seis meses terminado el 30 de junio de 2023). Asimismo, el resultado operativo antes de intereses, impuestos, deterioros y amortizaciones (EBITDA, por sus siglas en inglés) de los primeros seis meses del ejercicio 2024 ha sido positivo de 2.153.100 euros (positivo de 1.026.162 euros en el mismo periodo del ejercicio 2023, lo que supone una mejora de 1.126.938 euros).

PARLEM COMPANYIA DE TELECOMUNICACIONES, S.A. Y SOCIEDADES DEPENDIENTES

Notas explicativas a los Estados Financieros Intermedios Resumidos Consolidados correspondientes al periodo de seis meses terminado el 30 de junio de 2024

Existen diversos factores que tienden a reducir o eliminar la duda sobre la capacidad del Grupo de continuar como grupo en funcionamiento y que se detallan a continuación:

- El Grupo cuenta como principal línea de actividad la prestación de servicios de telecomunicaciones, negocio que opera con un reducido periodo de cobro, lo cual, asociado a un periodo de pago a proveedores de entre 36 y 37 días (Ver Nota 13.3) permite optimizar la utilización de los recursos del Grupo operando con un fondo de maniobra negativo. En este sentido, la existencia de dicho fondo de maniobra negativo es un hecho relativamente habitual en la tipología de negocio del sector en el que opera el Grupo y que, en periodos de crecimiento y fuerte inversión, dicho fondo de maniobra negativo puede verse ampliado. Los Administradores de la Sociedad Dominante estiman que no se prevé que en los próximos 12 meses concurren circunstancias que impacten negativamente en la actual estructura de circulante del Grupo. Adicionalmente, cabe destacar que, en enero de 2024, el Grupo ha formalizado un acuerdo con su principal proveedor y parte vinculada, Xfera Móviles, S.A.U., que prolonga los plazos comerciales de pago establecidos contractualmente entre las partes hasta los 60 días, permitiendo al Grupo optimizar la utilización de sus recursos de capital corriente.
- Además, el Grupo prevé continuar con la progresiva mejora de su resultado operativo antes de intereses, impuestos, deterioros y amortizaciones (EBITDA, por sus siglas en inglés), y la correspondiente generación de flujos de efectivo, acentuándose en el segundo semestre de 2024 y en el ejercicio 2025, como consecuencia del sostenido crecimiento de la cartera de clientes y de la planta activa del negocio orgánico, de las medidas de ahorro ya implementadas durante el primer semestre del 2024, y de la consolidación de los negocios adquiridos durante el ejercicio 2023, impactando todo ello de forma positiva en los próximos periodos.
- Cabe considerar que el pasivo corriente del Grupo incorpora al cierre del período de seis meses terminado el 30 de junio de 2024 una cantidad de 358 miles de euros, correspondiente a pagos aplazados por las combinaciones de negocio, que será pagadera en acciones mediante la suscripción en ejecución de un aumento de capital antes del 31 de julio de 2024.
- El Consejo de Administración, en ejercicio de la delegación conferida por la Junta General Ordinaria de Accionistas de la Sociedad Dominante celebrada el pasado 22 de junio de 2022, ha aprobado en su reunión de fecha 21 de marzo de 2024, un aumento del capital social hasta un máximo de 1.230.770 nuevas acciones de 0,01 euros de valor nominal con una prima de emisión a razón de 3,24 euros por acción, alcanzándose una suscripción máxima de hasta 4.000.003 euros, que ha sido suscrita en su totalidad mediante aportaciones dinerarias al cierre del período de seis meses terminado el 30 de junio de 2024, tal y como se detalla en las Notas 12.1 y 12.2.

Por otro lado, con el objetivo de reforzar la liquidez del Grupo ante posibles operaciones corporativas, la Junta General de la Sociedad Dominante ha autorizado la aprobación de la emisión de un nuevo bono convertible por importe de 2 millones de euros a suscribir por partes vinculadas que ha sido aprobada por el Consejo de Administración y ejecutada con posterioridad al cierre del periodo de seis meses terminado el 30 de junio de 2024; así como, la Sociedad Dominante ha formalizado, con fecha posterior al cierre del periodo de seis meses terminado el 30 de junio de 2024 pero previo a la formulación de los presentes estados financieros intermedios consolidados, ampliar en un millón de euros la línea de crédito de 5,5 millones de euros con entidades vinculadas hasta los 6,5 millones de euros, detallada en la Nota 16.2, ampliando al mismo tiempo en un año el vencimiento de dicha línea, hasta 2026. Adicionalmente, con fecha posterior al cierre del periodo de seis meses terminado el 30 de junio de 2024 pero previo a la formulación de los presentes estados financieros intermedios consolidados, la Sociedad Dominante ha formalizado un contrato de préstamo participativo convertible con una entidad vinculada por importe de 3 millones de euros con vencimiento en 31 de octubre de 2024, prorrogable de mutuo acuerdo por las partes.

- Por último, el Grupo dispone de un plan de negocio interno para el periodo 2024-2027 que contempla el desarrollo del actual perímetro de consolidación, tal y como se describe en la Nota 2.1, y cuyo cumplimiento garantiza la autosuficiencia financiera para atender los compromisos de pago existentes para dicho periodo. Las proyecciones de flujos libres de caja realizadas por los Administradores de la Sociedad Dominante para los ejercicios 2024 y 2025, contemplan la progresiva mejora del resultado operativo antes de intereses, impuestos, deterioros y amortizaciones del Grupo, basada, principalmente, en el aumento de la cartera de clientes, así como en la optimización de procesos y en las sinergias alcanzadas en los negocios recientemente incorporados al perímetro, tras la reestructuración societaria llevada a cabo en el ejercicio 2023. Contemplan también la nueva financiación descrita anteriormente en relación con la ampliación de

PARLEM COMPANYIA DE TELECOMUNICACIONS, S.A. Y SOCIEDADES DEPENDIENTES

Notas explicativas a los Estados Financieros Intermedios Resumidos Consolidados correspondientes al periodo de seis meses terminado el 30 de junio de 2024

capital y la concedida por parte de entidades vinculadas y contemplan el cumplimiento del resto de obligaciones de pago derivadas de los vencimientos contractuales ostentados por el Grupo en dichos periodos, sin que de dicho plan de negocio interno se deriven dudas razonables acerca de la capacidad del mismo para satisfacer dichas obligaciones. Dicho plan, ha sido consistente con los primeros 6 meses del ejercicio 2024 y con las principales hipótesis consideradas en el mismo. Adicionalmente, los Administradores consideran que se renovarán todas las pólizas de crédito existentes a sus vencimientos sin reducir sus límites y prevén la obtención de financiación adicional a la existente para poder financiar el crecimiento futuro del negocio.

En este contexto, los Administradores de la Sociedad Dominante han formulado los presentes estados financieros intermedios consolidados junto con sus notas explicativas bajo el principio de grupo en funcionamiento, considerando que los mencionados factores mitigan cualquier incertidumbre sobre la capacidad del Grupo de continuar con sus operaciones.

3.6. Comparación de la información

Conforme a lo exigido en la normativa contable, la información contenida en estos estados financieros intermedios consolidados se presenta a efectos comparativos con la información a 31 de diciembre de 2023 para el balance de situación consolidado y con la información del periodo de seis meses terminado el 30 de junio de 2023 en relación con la cuenta de pérdidas y ganancias consolidada, el estado consolidado de cambios en el patrimonio neto y el estado consolidado de flujos de efectivo.

En este sentido, la cuenta de pérdidas y ganancias consolidada del periodo de seis meses terminado el 30 de junio de 2023 ha sido reexpresada como consecuencia de la clasificación de la inversión en Ecolium Energía, S.A. a mantenida para la venta durante el ejercicio 2023, tal y como se describe en la Nota 6. Dado que forma parte de un plan individual y coordinado para enajenar el negocio que puede considerarse separado del resto, la actividad de Ecolium Energía, S.A. corresponde a una operación interrumpida, tal y como estas quedan definidas en la Nota 5.19 y el Grupo, conforme a la normativa contable vigente, ha procedido a presentar en la cuenta de pérdidas y ganancias consolidada el resultado neto después de impuestos correspondiente a dicha línea de negocio, por importe de 163.049 euros para el periodo de 6 meses terminado el 30 de junio de 2023.

3.7. Agrupación de partidas

Determinadas partidas del balance de situación consolidado, de la cuenta de pérdidas y ganancias intermedia consolidada, del estado de cambios en el patrimonio neto intermedio consolidado y del estado de flujos de efectivo intermedio consolidado se presentan de forma agrupada para facilitar su comprensión, si bien, en la medida en que sea significativa, se ha incluido la información desagregada en las correspondientes notas explicativas.

3.8. Corrección de errores

En la elaboración de los estados financieros intermedios consolidados adjuntos no se ha detectado ningún error significativo que haya supuesto la reexpresión de los importes incluidos en las cuentas anuales consolidadas del ejercicio 2023.

3.9. Operaciones entre sociedades en el perímetro de consolidación

En la elaboración de los presentes estados financieros intermedios consolidados, han sido eliminados los saldos y las transacciones intercompañía, así como las ganancias no realizadas frente a terceros por transacciones entre entidades del Grupo. Las pérdidas no realizadas también se eliminan, a menos que la transacción proporcione evidencia de una pérdida por deterioro del activo transferido.

4. Aplicación del resultado de la Sociedad Dominante

Dado el objeto de la formulación de los presentes estados financieros consolidados intermedios, los Administradores de la Sociedad Dominante no han realizado ninguna propuesta de aplicación del resultado.

PARLEM COMPANYIA DE TELECOMUNICACIONES, S.A. Y SOCIEDADES DEPENDIENTES

Notas explicativas a los Estados Financieros Intermedios Resumidos Consolidados correspondientes al periodo de seis meses terminado el 30 de junio de 2024

5. Normas de registro y valoración

Conforme a lo indicado en la Nota 3, el Grupo ha aplicado las políticas contables de acuerdo con los principios y normas contables recogidos en el Código de Comercio, que se desarrollan en el Plan General de Contabilidad en vigor (PGC 2007), así como el resto de la legislación mercantil vigente a la fecha de cierre de los presentes estados financieros intermedios consolidados. En este sentido, se detallan a continuación únicamente aquellas políticas que son específicas de la actividad del Grupo y aquellas consideradas significativas atendiendo a la naturaleza de sus actividades.

5.1. Principios de consolidación aplicados

Transacciones entre sociedades incluidas en el perímetro de consolidación

En el proceso de consolidación se han eliminado los saldos, transacciones y resultados entre sociedades consolidadas por integración global.

Homogeneización de partidas

Los principios y procedimientos de contabilidad utilizados por las sociedades del Grupo se han homogeneizado con el fin de presentar los estados financieros consolidados con una base de valoración homogénea.

5.2. Fondo de comercio de consolidación

La adquisición por parte de la Sociedad Dominante del control de una sociedad dependiente constituye una combinación de negocios a la que se aplicará el método de adquisición. En consolidaciones posteriores, la eliminación de la inversión-patrimonio neto de las sociedades dependientes se realizará con carácter general con base en los valores resultantes de aplicar el método de adquisición que se describe a continuación en la fecha de control.

Las combinaciones de negocios se contabilizan aplicando el método de adquisición para lo cual se determina la fecha de adquisición y se calcula el coste de la combinación, registrándose los activos identificables adquiridos y los pasivos asumidos a su valor razonable referido a dicha fecha.

El Fondo de Comercio o la diferencia negativa de la combinación se determina por diferencia entre los valores razonables de los activos adquiridos y pasivos asumidos registrados y el coste de la combinación, todo ello referido a la fecha de adquisición.

El coste de la combinación se determina por la agregación de:

- Los valores razonables en la fecha de adquisición de los activos cedidos, los pasivos incurridos o asumidos y los instrumentos de patrimonio emitidos.
- El valor razonable de cualquier contraprestación contingente que depende de eventos futuros o del cumplimiento de condiciones predeterminadas.

No forman parte del coste de la combinación los gastos relacionados con la emisión de los instrumentos de patrimonio o de los pasivos financieros entregados a cambio de los elementos adquiridos.

Asimismo, y desde el 1 de enero de 2010, tampoco forman parte del coste de la combinación los honorarios abonados a asesores legales u otros profesionales que hayan intervenido en la combinación ni, por supuesto, los gastos generados internamente por estos conceptos. Dichos importes se imputan directamente en la cuenta de resultados.

Cualquier beneficio o pérdida que surja como consecuencia de la valoración a valor razonable en la fecha en que se obtiene el control de la participación previa existente en la adquirida, se reconocerá en la cuenta de pérdidas y ganancias. Si con anterioridad la inversión en esta participada se hubiera valorado por su valor razonable, los ajustes por valoración pendientes de ser imputados al resultado del ejercicio se transferirán a la cuenta de pérdidas

PARLEM COMPANYIA DE TELECOMUNICACIONS, S.A. Y SOCIEDADES DEPENDIENTES

Notas explicativas a los Estados Financieros Intermedios Resumidos Consolidados correspondientes al periodo de seis meses terminado el 30 de junio de 2024

y ganancias. De otra parte, se presume que el coste de la combinación de negocios es el mejor referente para estimar el valor razonable en la fecha de adquisición de cualquier participación previa.

Los fondos de comercio surgidos en la adquisición de sociedades con moneda funcional distinta del euro se valoran en la moneda funcional de la sociedad adquirida, realizándose la conversión a euros al tipo de cambio vigente a la fecha del balance de situación.

Los fondos de comercio se amortizan y se valoran posteriormente por su coste menos la amortización acumulada y, en su caso, el importe acumulado de las correcciones valorativas por deterioro reconocidas. Desde el 1 de enero de 2016, de acuerdo con la normativa aplicable, la vida útil del Fondo de Comercio se ha establecido en 10 años y su recuperación es lineal.

Además, al menos anualmente, se analiza si existen indicios de deterioro de valor de dichas unidades generadoras de efectivo, y, en caso de que los haya, se someten a un test de deterioro conforme a la metodología indicada más adelante, procediéndose, en su caso, a registrar la correspondiente corrección valorativa.

Las correcciones valorativas por deterioro reconocidas en el Fondo de Comercio no son objeto de reversión en ejercicios posteriores.

En el supuesto excepcional de que surja una diferencia negativa en la combinación ésta se imputa a la cuenta de pérdidas y ganancias como un ingreso.

Si en la fecha de cierre del ejercicio en que se produce la combinación no pueden concluirse los procesos de valoración necesarios para aplicar el método de adquisición descrito anteriormente, esta contabilización se considera provisional, pudiéndose ajustar dichos valores provisionales en el periodo necesario para obtener la información requerida que en ningún caso será superior a un año. Los efectos de los ajustes realizados en este periodo se contabilizan retroactivamente modificando la información comparativa si fuera necesario.

Los cambios posteriores en el valor razonable de la contraprestación contingente se ajustan contra resultados, salvo que dicha contraprestación haya sido clasificada como patrimonio en cuyo caso los cambios posteriores en su valor razonable no se reconocen.

Si con posterioridad a la obtención del control se producen transacciones de venta o compra de participaciones de una subsidiaria sin pérdida del mismo, los impactos de estas transacciones sin cambio de control se contabilizan en patrimonio y no se modifica el importe del Fondo de Comercio de consolidación.

5.3. Inmovilizado intangible

Como norma general, el inmovilizado intangible se valora inicialmente por su precio de adquisición o coste de producción. Posteriormente se valora a su coste minorado por la correspondiente amortización acumulada y, en su caso, por las pérdidas por deterioro que haya experimentado, según lo detallado en la Nota 5.5. Dichos activos se amortizan en función de su vida útil. Cuando la vida útil de estos activos no puede estimarse de manera fiable se amortizan en un plazo de diez años.

a) Propiedad industrial

En esta cuenta se registran los importes satisfechos para la adquisición de la propiedad o el derecho de uso de las diferentes manifestaciones de la misma, o por los gastos incurridos con motivo del registro de la desarrollada por la empresa. La propiedad industrial se amortiza linealmente a lo largo de su vida útil que se ha estimado en 10 años.

b) Aplicaciones informáticas

El Grupo registra en esta cuenta los costes incurridos en la adquisición y desarrollo de programas de ordenador, incluidos los costes de desarrollo de las páginas web. Los costes de mantenimiento de las aplicaciones informáticas se registran en la cuenta de pérdidas y ganancias del ejercicio en que se incurren. La amortización de las aplicaciones informáticas se realiza aplicando el método lineal durante un periodo de entre 4 y 6 años.

PARLEM COMPANYIA DE TELECOMUNICACIONES, S.A. Y SOCIEDADES DEPENDIENTES

Notas explicativas a los Estados Financieros Intermedios Resumidos Consolidados correspondientes al periodo de seis meses terminado el 30 de junio de 2024

c) Otro inmovilizado intangible

En la cuenta de Otro inmovilizado intangible el Grupo registra, principalmente, una serie de derechos de uso correspondientes al acceso indirecto sobre la red de otros operadores originados mediante acuerdos que el Grupo ha formalizado para el acceso a largo plazo a su red o a sus infraestructuras, logrando el acceso indirecto a un mayor número de unidades inmobiliarias.

Dichos derechos son valorados por el valor actual neto de los pagos futuros comprometidos, aplicándose una tasa de descuento similar a las condiciones de mercado, y se amortizan de acuerdo con la vida útil del contrato suscrito.

5.4. Inmovilizado material

El inmovilizado material se valora inicialmente por su precio de adquisición o coste de producción, y posteriormente se minorará por la correspondiente amortización acumulada y las pérdidas por deterioro, si las hubiera, conforme al criterio mencionado en la Nota 5.5.

Los gastos de conservación y mantenimiento de los diferentes elementos que componen el inmovilizado material se imputan a la cuenta de pérdidas y ganancias del ejercicio en que se incurren. Por el contrario, los importes invertidos en mejoras que contribuyen a aumentar la capacidad o eficiencia o a alargar la vida útil de dichos bienes se registran como mayor coste de los mismos.

Para aquellos inmovilizados que necesitan un periodo de tiempo superior a un año para estar en condiciones de uso, los costes capitalizados incluyen los gastos financieros que se hayan devengado antes de la puesta en condiciones de funcionamiento del bien y que hayan sido girados por el proveedor o correspondan a préstamos u otro tipo de financiación ajena, específica o genérica, directamente atribuible a la adquisición o fabricación del mismo.

Los trabajos que el grupo realiza para su propio inmovilizado se registran al coste acumulado que resulta de añadir a los costes externos los costes internos, determinados en función de los consumos propios de materiales, la mano de obra directa incurrida y los gastos generales de fabricación calculados según tasas de absorción similares a las aplicadas a efectos de la valoración de existencias.

El Grupo amortiza el inmovilizado material siguiendo el método lineal, aplicando porcentajes de amortización anual calculados en función de los años de vida útil estimada de los respectivos bienes, según el siguiente detalle:

	Años de vida útil
Instalaciones técnicas	6
Utillaje	3
Mobiliario	10-4
Equipos para procesos de información	4

5.5. Deterioro de valor de activos intangibles y materiales

Al menos al cierre de cada ejercicio el Grupo analiza si existen indicios de deterioros de valor de sus activos o unidades generadoras de efectivo a las que haya asignado un Fondo de Comercio u otros activos intangibles y, en caso de que los hubiera, comprueba, mediante el denominado "test de deterioro", la posible existencia de pérdidas de valor que reduzcan el valor recuperable de dichos activos a un importe inferior al de su valor en libros.

El importe recuperable se determina como el mayor importe entre el valor razonable menos los costes de venta y el valor en uso.

El procedimiento implantado por la Dirección del grupo para la realización de dicho test es el siguiente:

- La Dirección prepara anualmente su plan de negocio interno por mercados y actividades, abarcando generalmente un espacio temporal de cuatro ejercicios. Los principales componentes de dicho plan son:

PARLEM COMPANYIA DE TELECOMUNICACIONS, S.A. Y SOCIEDADES DEPENDIENTES

Notas explicativas a los Estados Financieros Intermedios Resumidos Consolidados correspondientes al periodo de seis meses terminado el 30 de junio de 2024

- o Proyecciones de resultados.
- o Proyecciones de inversiones y capital circulante.
- Las proyecciones son preparadas sobre la base de la experiencia pasada y en función de las mejores estimaciones disponibles, siendo éstas consistentes con la información procedente del exterior.

En el caso de que se deba reconocer una pérdida por deterioro de una unidad generadora de efectivo a la que se hubiese asignado todo o parte de un Fondo de Comercio, se reduce en primer lugar el valor contable del Fondo de Comercio correspondiente a dicha unidad. Si el deterioro supera el importe de éste, en segundo lugar, se reduce, en proporción a su valor contable, el del resto de activos de la unidad generadora de efectivo, hasta el límite del mayor valor entre los siguientes: su valor razonable menos los costes de venta, su valor en uso y cero.

Cuando una pérdida por deterioro de valor revierte posteriormente (circunstancia no permitida en el caso específico del Fondo de Comercio), el importe en libros del activo o de la unidad generadora de efectivo se incrementa en la estimación revisada de su importe recuperable, pero de tal modo que el importe en libros incrementado no supere el importe en libros que se habría determinado de no haberse reconocido ninguna pérdida por deterioro en ejercicios anteriores. Dicha reversión de una pérdida por deterioro de valor se reconoce como ingreso.

5.6. Arrendamientos

Los arrendamientos se clasifican como arrendamientos financieros siempre que de las condiciones de los mismos se deduzca que se transfieren al arrendatario sustancialmente los riesgos y beneficios inherentes a la propiedad del activo objeto del contrato. Los demás arrendamientos se clasifican como arrendamientos operativos.

Arrendamiento operativo

El Grupo actúa como arrendatario

Los gastos derivados de los acuerdos de arrendamiento operativo se cargan a la cuenta de pérdidas y ganancias en el ejercicio en que se devengan.

Cualquier cobro o pago que pudiera realizarse al contratar un arrendamiento operativo se tratará como un cobro o pago anticipado que se imputará a resultados a lo largo del periodo del arrendamiento, a medida que se cedan o reciban los beneficios del activo arrendado.

5.7. Instrumentos financieros

Activos Financieros

Los activos financieros que posee el grupo se clasifican en las siguientes categorías:

- a. Activos financieros a coste amortizado: incluye activos financieros, incluso los admitidos a negociación en un mercado organizado, para los que el Grupo mantiene la inversión con el objetivo de percibir los flujos de efectivo derivados de la ejecución del contrato, y las condiciones contractuales del activo dan lugar, en fechas especificadas, a flujos de efectivo que son únicamente cobros de principal e intereses sobre el importe del principal pendiente.

Con carácter general, se incluyen en esta categoría:

- i) Créditos por operaciones comerciales: originados en la venta de bienes o en la prestación de servicios por operaciones de tráfico con cobro aplazado, y
 - ii) Créditos por operaciones no comerciales: proceden de operaciones de préstamo o crédito concedidos por el Grupo cuyos cobros son de cuantía determinada o determinable.
- b. Activos financieros a coste: se incluyen en esta categoría las siguientes inversiones: a) Instrumentos de patrimonio de empresas del Grupo, multigrupo y asociadas; b) Instrumentos de patrimonio cuyo valor

PARLEM COMPANYIA DE TELECOMUNICACIONES, S.A. Y SOCIEDADES DEPENDIENTES

Notas explicativas a los Estados Financieros Intermedios Resumidos Consolidados correspondientes al periodo de seis meses terminado el 30 de junio de 2024

razonable no pueda determinarse con fiabilidad, y los derivados que tengan como subyacente a estas inversiones; c) activos financieros híbridos cuyo valor razonable no pueda estimarse de manera fiable, salvo que se cumplan los requisitos para su contabilización a coste amortizado; d) aportaciones realizadas en contratos de cuentas en participación y similares; e) préstamos participativos con intereses de carácter contingente; f) activos financieros que deberían clasificarse en la siguiente categoría pero su valor razonable no puede estimarse de forma fiable.

- c. Activos financieros a valor razonable con cambios en la cuenta de pérdidas y ganancias: incluye los activos financieros mantenidos para negociar y aquellos activos financieros que no han sido clasificados en ninguna de las categorías anteriores. Asimismo, se incluyen en esta categoría los activos financieros que así designa opcionalmente el Grupo en el momento del reconocimiento inicial, que en caso contrario se habrían incluido en otra categoría, debido a que dicha designación elimina o reduce significativamente una incoherencia de valoración o asimetría contable que surgiría en caso contrario.

Valoración inicial

Los activos financieros se registran, en términos generales, inicialmente al valor razonable de la contraprestación entregada más los costes de la transacción que sean directamente atribuibles. No obstante, se reconocerán en la cuenta de pérdidas y ganancias del ejercicio los costes de transacción directamente atribuibles a los activos registrados a valor razonable con cambios en la cuenta de pérdidas y ganancias.

Valoración posterior

Los activos financieros a coste amortizado se registrarán aplicando dicho criterio de valoración imputando a la cuenta de pérdidas y ganancias los intereses devengados aplicando el método del tipo de interés efectivo.

Los activos financieros a valor razonable con cambios en la cuenta de pérdidas y ganancias se valoran a su valor razonable, registrándose en la cuenta de pérdidas y ganancias el resultado de las variaciones en dicho valor razonable.

Las inversiones clasificadas en la categoría c) anterior se valoran por su coste, minorado, en su caso, por el importe acumulado de las correcciones valorativas por deterioro. Dichas correcciones se calculan como la diferencia entre su valor en libros y el importe recuperable, entendido éste como el mayor importe entre su valor razonable menos los costes de venta y el valor actual de los flujos de efectivo futuros derivados de la inversión. Salvo mejor evidencia del importe recuperable de las inversiones en instrumentos de patrimonio, se toma en consideración el patrimonio neto de la entidad participada, corregido por las plusvalías tácitas existentes en la fecha de la valoración, netas del efecto impositivo.

Deterioro

Al menos al cierre del ejercicio el Grupo realiza un test de deterioro para los activos financieros que no están registrados a su valor razonable. Se considera que existe evidencia objetiva de deterioro si el valor recuperable del activo financiero es inferior a su valor en libros. Cuando se produce, el registro de este deterioro se registra en la cuenta de pérdidas y ganancias consolidada del ejercicio.

El Grupo da de baja los activos financieros cuando expiran o se han cedido los derechos sobre los flujos de efectivo del correspondiente activo financiero y se han transferido sustancialmente los riesgos y beneficios inherentes a su propiedad, tales como en ventas en firme de activos, cesiones de créditos comerciales en operaciones de "factoring" en las que la empresa no retiene ningún riesgo de crédito ni de interés o las titulaciones de activos financieros en las que la empresa cedente no retiene financiaciones subordinadas ni concede ningún tipo de garantía o asume algún otro tipo de riesgo.

Por el contrario, el grupo no da de baja los activos financieros, y reconoce un pasivo financiero por un importe igual a la contraprestación recibida, en las cesiones de activos financieros en las que se retenga sustancialmente los riesgos y beneficios inherentes a su propiedad, tales como el descuento de efectos, el "factoring con recurso", las ventas de activos financieros con pactos de recompra a un precio fijo o al precio de venta más un interés y las titulaciones de activos financieros en las que la empresa cedente retiene financiaciones subordinadas u otro tipo de garantías que absorben sustancialmente todas las pérdidas esperadas.

PARLEM COMPANYIA DE TELECOMUNICACIONS, S.A. Y SOCIEDADES DEPENDIENTES

Notas explicativas a los Estados Financieros Intermedios Resumidos Consolidados correspondientes al periodo de seis meses terminado el 30 de junio de 2024

Pasivos Financieros

Los pasivos financieros asumidos o incurridos por el Grupo se clasifican en las siguientes categorías de valoración:

- a. Pasivos financieros a coste amortizado: son aquellos débitos y partidas a pagar que tiene el Grupo y que se han originado en la compra de bienes y servicios por operaciones de tráfico de la empresa, o aquellos que, sin tener un origen comercial, no siendo instrumentos derivados, proceden de operaciones de préstamos o crédito recibidos por el Grupo.

Estos pasivos se valoran inicialmente al valor razonable de la contraprestación recibida, ajustada por los costes de la transacción directamente atribuibles. Con posterioridad, dichos pasivos se valoran de acuerdo con su coste amortizado.

- b. Pasivos financieros a valor razonable con cambios en la cuenta de pérdidas y ganancias.

Los activos y pasivos se presentan separadamente en el balance y únicamente se presentan por su importe neto cuando el Grupo tiene el derecho exigible a compensar los importes reconocidos y, además, tienen la intención de liquidar las cantidades por el neto o de realizar el activo y cancelar el pasivo simultáneamente.

El Grupo da de baja los pasivos financieros cuando se extinguen las obligaciones que los han generado.

Instrumentos de patrimonio

Un instrumento de patrimonio representa una participación residual en el patrimonio del Grupo, una vez deducidos todos sus pasivos.

Los instrumentos de capital emitidos por el grupo se registran en el patrimonio neto por el importe recibido, neto de los gastos de emisión.

Las acciones propias que adquiere el Grupo durante el ejercicio se registran, por el valor de la contraprestación entregada a cambio, directamente como menor valor del patrimonio neto. Los resultados derivados de la compra, venta, emisión o amortización de los instrumentos de patrimonio propio se reconocen directamente en patrimonio neto, sin que en ningún caso se registre resultado alguno en la cuenta de pérdidas y ganancias.

5.8. Existencias

Las existencias se valoran a su precio de adquisición, coste de producción o valor neto realizable, el menor. Los descuentos comerciales, las rebajas obtenidas, otras partidas similares y los intereses incorporados al nominal de los débitos se deducen en la determinación del precio de adquisición.

El valor neto realizable representa la estimación del precio de venta menos todos los costes estimados para terminar su fabricación y los costes que serán incurridos en los procesos de comercialización, venta y distribución.

El Grupo efectúa las oportunas correcciones valorativas, reconociéndolas como un gasto en la cuenta de pérdidas y ganancias cuando el valor neto realizable de las existencias es inferior a su precio de adquisición (o a su coste de producción).

5.9. Impuestos sobre beneficios

El gasto o ingreso por Impuesto sobre Beneficios comprende la parte relativa al gasto o ingreso por el impuesto corriente y la parte correspondiente al gasto o ingreso por impuesto diferido.

El impuesto corriente es la cantidad que el grupo satisface como consecuencia de las liquidaciones fiscales del impuesto sobre el beneficio relativas a un ejercicio. Las deducciones y otras ventajas fiscales en la cuota del impuesto, excluidas las retenciones y pagos a cuenta, así como las pérdidas fiscales compensables de ejercicios anteriores y aplicadas efectivamente en éste, dan lugar a un menor importe del impuesto corriente.

PARLEM COMPANYIA DE TELECOMUNICACIONES, S.A. Y SOCIEDADES DEPENDIENTES

Notas explicativas a los Estados Financieros Intermedios Resumidos Consolidados correspondientes al periodo de seis meses terminado el 30 de junio de 2024

El gasto o el ingreso por impuesto diferido se corresponde con el reconocimiento y la cancelación de los activos y pasivos por impuesto diferido. Estos incluyen las diferencias temporarias que se identifican como aquellos importes que se prevén pagaderos o recuperables derivados de las diferencias entre los importes en libros de los activos y pasivos y su valor fiscal, así como las bases imponibles negativas pendientes de compensación y los créditos por deducciones fiscales no aplicadas fiscalmente. Dichos importes se registran aplicando a la diferencia temporaria o crédito que corresponda el tipo de gravamen al que se espera recuperarlos o liquidarlos.

(i) Reconocimiento de pasivos por impuesto diferido

Los pasivos por impuesto diferido se reconocen en todos los casos excepto que:

- Surjan del reconocimiento inicial del fondo de comercio o de un activo o pasivo en una transacción que no es una combinación de negocios y en la fecha de la transacción no afecta ni al resultado contable ni a la base imponible fiscal;
- Correspondan a diferencias relacionadas con inversiones en dependientes, asociadas y multigrupo y negocios conjuntos sobre las que el Grupo tenga la capacidad de controlar el momento de su reversión y no fuese probable que se produzca su reversión en un futuro previsible.

(ii) Reconocimiento de activos por impuesto diferido

Los activos por impuesto diferido se reconocen siempre que:

- Resulte probable que existan bases imponibles positivas futuras suficientes para su compensación excepto en aquellos casos en las que las diferencias surjan del reconocimiento inicial de activos o pasivos en una transacción que no es una combinación de negocios y en la fecha de la transacción no afecta ni al resultado contable ni a la base imponible fiscal;
- Correspondan a diferencias temporarias asociadas con inversiones en dependientes y negocios conjuntos en la medida que las diferencias temporarias vayan a revertir en un futuro previsible y se espere generar bases imponibles futuras positivas para compensar las diferencias.

Salvo prueba en contrario, no se considera probable que el Grupo disponga de ganancias fiscales futuras cuando se prevea que su recuperación futura se va a producir en un plazo superior a los diez años contados desde la fecha de cierre del ejercicio, al margen de cuál sea la naturaleza del activo por impuesto diferido o en el caso de tratarse de créditos derivados de deducciones y otras ventajas fiscales pendientes de aplicar fiscalmente por insuficiencia de cuota, cuando habiéndose producido la actividad u obtenido el rendimiento que origine el derecho a la deducción o bonificación, existan dudas razonables sobre el cumplimiento de los requisitos para hacerlas efectivas.

El Grupo solo reconoce los activos por impuestos diferido derivados de pérdidas fiscales compensables, en la medida que sea probable que se vayan a obtener ganancias fiscales futuras que permitan compensarlos en un plazo no superior al establecido por la legislación fiscal aplicable, con el límite máximo de diez años, salvo prueba de que sea probable su recuperación en un plazo superior, cuando la legislación fiscal permita compensarlos en un plazo superior o no establezca límites temporales a su compensación.

Por el contrario se considera probable que el Grupo disponga de ganancias fiscales suficientes para recuperar los activos por impuesto diferido, siempre que existan diferencias temporarias imponibles en cuantía suficiente, relacionadas con la misma autoridad fiscal y referidas al mismo sujeto pasivo, cuya reversión se espere en el mismo ejercicio fiscal en el que se prevea reviertan las diferencias temporarias deducibles o en ejercicios en los que una pérdida fiscal, surgida por una diferencia temporaria deducible, pueda ser compensada con ganancias anteriores o posteriores.

(iii) Valoración

Los activos y pasivos por impuesto diferido se valoran por los tipos impositivos que vayan a ser de aplicación en los ejercicios en los que se espera realizar los activos o pagar los pasivos, a partir de la normativa y tipos que están vigentes o aprobados y pendientes de publicación y una vez consideradas las consecuencias fiscales que se derivarán de la forma en que la Sociedad espera recuperar los activos o liquidar los pasivos.

PARLEM COMPANYIA DE TELECOMUNICACIONS, S.A. Y SOCIEDADES DEPENDIENTES

Notas explicativas a los Estados Financieros Intermedios Resumidos Consolidados correspondientes al periodo de seis meses terminado el 30 de junio de 2024

(iv) *Compensación y clasificación*

El Grupo sólo compensa los activos y pasivos por impuesto diferido si existe un derecho legal de compensación frente a las autoridades fiscales y dichos activos y pasivos corresponden a la misma autoridad fiscal, y al mismo sujeto pasivo.

Los activos y pasivos por impuesto diferido se reconocen en balance de situación abreviado como activos o pasivos no corrientes, independientemente de la fecha esperada de realización o liquidación.

Asimismo, a nivel consolidado se consideran también las diferencias que puedan existir entre el valor consolidado de una participada y su base fiscal. En general estas diferencias surgen de los resultados acumulados generados desde la fecha de adquisición de la participada, de deducciones fiscales asociadas a la inversión y de la diferencia de conversión, en el caso de las participadas con moneda funcional distinta del euro. Se reconocen los activos y pasivos por impuestos diferidos originados por estas diferencias salvo que, en el caso de diferencias imponibles, la inversora pueda controlar el momento de reversión de la diferencia y además es probable que tal diferencia no revierta en un futuro previsible, y en el caso de las diferencias deducibles, si se espera que dicha diferencia no revierta en un futuro previsible y no sea probable que la empresa disponga de ganancias fiscales futuras en cuantía suficiente.

Los activos y pasivos por impuestos diferidos, originados por operaciones con cargos o abonos directos en cuentas de patrimonio, se contabilizan también con contrapartida en patrimonio neto.

En cada cierre contable se reconsideran los activos por impuestos diferidos registrados, efectuándose las oportunas correcciones a los mismos en la medida en que existan dudas sobre su recuperación futura. Asimismo, en cada cierre se evalúan los activos por impuestos diferidos no registrados en balance y éstos son objeto de reconocimiento en la medida en que pase a ser probable su recuperación con beneficios fiscales futuros.

Una vez concedido por las autoridades competentes el régimen de consolidación fiscal del Impuesto sobre Sociedades regulado en el Capítulo VI, Título VII de la ley del impuesto sobre sociedades, desde fecha 1 de enero de 2024, es de aplicación dicho régimen de consolidación fiscal, teniendo la Sociedad Dominante la consideración de entidad dominante del grupo fiscal con número de Grupo 243/22. Las entidades que conforman el citado grupo de tributación consolidada son: Aproop Telecom, S.L., Ecolium Energia, S.A., Parlem Ventures, S.L., Parlem Atenció, S.L., Infoself Sistemes, S.L., Xarxes Estesdes de Comunicacions, S.L. y Toxo Telecomunicacions, S.L.

5.10. Ingresos y gastos

Los ingresos y gastos se imputan en función del criterio de devengo, es decir, cuando se produce la corriente real de bienes y servicios que los mismos representan, con independencia del momento en que se produzca la corriente monetaria o financiera derivada de ellos. Dichos ingresos se valoran por el valor razonable de la contraprestación recibida, deducidos descuentos e impuestos.

Las diferentes actividades que conforman los ingresos por prestación de servicios del Grupo están organizadas y administradas separadamente atendiendo a la naturaleza de los principales servicios prestados:

- Servicios de comunicaciones móviles Residencial: Suministro del tráfico móvil para servicios de telefonía (voz), mensajes y el acceso a internet, principalmente, para su comercialización a hogares y particulares.
- Servicios de comunicaciones móviles Empresas: Suministro del tráfico móvil para servicios de telefonía (voz), mensajes y el acceso a internet, principalmente, para su comercialización a empresas.

El reconocimiento de los ingresos por ventas se produce cuando (o a medida que) se produce la transferencia al cliente del control sobre los bienes o servicios comprometidos.

Los ingresos reconocidos a lo largo del tiempo, por corresponder a bienes o servicios cuyo control no se transfiere en un momento del tiempo, se valoran considerando el grado de realización de la prestación a la fecha de balance, siempre y cuando se disponga de información fiable para realizar la medición del grado de realización. En caso contrario solo se reconocerán ingresos en un importe equivalente a los costes incurridos que se espera que sean razonablemente recuperados en el futuro.

PARLEM COMPANYIA DE TELECOMUNICACIONES, S.A. Y SOCIEDADES DEPENDIENTES

Notas explicativas a los Estados Financieros Intermedios Resumidos Consolidados correspondientes al periodo de seis meses terminado el 30 de junio de 2024

Los intereses recibidos de activos financieros se reconocen utilizando el método del tipo de interés efectivo y los dividendos, cuando se declara el derecho del accionista a recibirlos. En cualquier caso, los intereses y dividendos de activos financieros devengados con posterioridad al momento de la adquisición se reconocen como ingresos en la cuenta de pérdidas y ganancias.

Los costes incrementales que son directamente atribuibles a la obtención y actividades de retención de contratos convergentes y no convergentes con clientes y que pueden ser identificados individualmente y valorados de forma fiable, y sobre los cuales se considera probable la recuperación de los desembolsos realizados y se espera que se vayan a recuperar durante un plazo superior a doce meses, son reconocidos como un activo en el momento inicial bajo el epígrafe "Periodificaciones a corto plazo" y se imputan al Estado de resultado global consolidado como "Aprovisionamientos" durante la vida del contrato del cliente.

El Grupo ha identificado como costes de obtención de contrato y de actividades de retención las comisiones pagadas a los distribuidores y a las diferentes plataformas de venta por la firma de contratos con clientes.

El Grupo imputa a resultados consolidados los costes de una forma sistémica que es coherente con la transferencia a los clientes de los bienes o servicios con los que están relacionados. Asimismo, el Grupo mantiene actualizada la imputación a resultados para reflejar los cambios significativos en el calendario esperado de transferencia a los clientes de los bienes o servicios con los que están relacionados los costes.

Durante el periodo de seis meses terminado el 30 de junio de 2024, el Grupo ha realizado un análisis sobre el periodo medio que existe entre el pago de una comisión por la obtención de un nuevo contrato y el momento en el que se produce un evento de retención que genere una nueva comisión, evento que lleva asociado la firma de un nuevo contrato o la modificación sustancial de las condiciones contractuales del cliente, determinando un periodo de amortización de 48 meses (48 meses en el ejercicio 2023).

El Grupo reconoce una pérdida por deterioro de valor si el valor contable de los costes excede del importe residual de la contraprestación que el Grupo espera recibir a cambio de los bienes o servicios, menos los costes directamente vinculados a la entrega de los mismos que no han sido reconocidos como gasto.

5.11. Provisiones y contingencias

En la formulación de los estados financieros intermedios consolidados, los Administradores de la Sociedad Dominante diferencian entre:

- a. Provisiones: saldos acreedores que cubren obligaciones actuales derivadas de sucesos pasados, cuya cancelación es probable que origine una salida de recursos, pero que resultan indeterminados en cuanto a su importe y/ o momento de cancelación.
- b. Pasivos contingentes: obligaciones posibles surgidas como consecuencia de sucesos pasados, cuya materialización futura está condicionada a que ocurra, o no, uno o más eventos futuros independientes de la voluntad del grupo.

Los estados financieros intermedios consolidados recogen todas las provisiones con respecto a las cuales se estima que la probabilidad de que se tenga que atender la obligación es mayor que de lo contrario. Los pasivos contingentes no se reconocen en los estados financieros intermedios consolidados, sino que se informa sobre los mismos en las notas explicativas, en la medida en que no sean considerados como remotos.

Las provisiones se valoran por el valor actual de la mejor estimación posible del importe necesario para cancelar o transferir la obligación, teniendo en cuenta la información disponible sobre el suceso y sus consecuencias, y registrándose los ajustes que surjan por la actualización de dichas provisiones como un gasto financiero conforme se va devengando.

La compensación por recibir de un tercero en el momento de liquidar la obligación, siempre que no existan dudas de que dicho reembolso será percibido, se registra como activo, excepto en el caso de que exista un vínculo legal por el que se haya exteriorizado parte del riesgo, y en virtud del cual el Grupo no esté obligado a responder; en esta situación, la compensación se tendrá en cuenta para estimar el importe por el que, en su caso, figurará la correspondiente provisión.

PARLEM COMPANYIA DE TELECOMUNICACIONS, S.A. Y SOCIEDADES DEPENDIENTES

Notas explicativas a los Estados Financieros Intermedios Resumidos Consolidados correspondientes al periodo de seis meses terminado el 30 de junio de 2024

5.12. Indemnizaciones por despido

De acuerdo con la legislación vigente, el grupo está obligado al pago de indemnizaciones a aquellos empleados con los que, bajo determinadas condiciones, rescinda sus relaciones laborales. Por tanto, las indemnizaciones por despido susceptibles de cuantificación razonable se registran como gasto en el ejercicio en el que se adopta la decisión del despido. En los estados financieros intermedios consolidados adjuntos no se ha registrado provisión alguna por este concepto, ya que no están previstas situaciones de esta naturaleza.

5.13. Elementos patrimoniales de naturaleza medioambiental

Se consideran activos de naturaleza medioambiental los bienes que son utilizados de forma duradera en la actividad del grupo, cuya finalidad principal es la minimización del impacto medioambiental y la protección y mejora del medioambiente, incluyendo la reducción o eliminación de la contaminación futura.

La actividad del Grupo, por su naturaleza no tiene un impacto medioambiental significativo.

5.14. Pagos basados en acciones

El Grupo reconoce, por un lado, los bienes y servicios recibidos como un activo o como un gasto, atendiendo a su naturaleza, en el momento de su obtención y, por otro, el correspondiente incremento en el patrimonio neto, si la transacción se liquida con instrumentos de patrimonio, o el correspondiente pasivo si la transacción se liquida con un importe que esté basado en el valor de los instrumentos de patrimonio.

En el caso de transacciones que se liquiden con instrumentos de patrimonio, tanto los servicios prestados como el incremento en el patrimonio neto se valoran por el valor razonable de los instrumentos de patrimonio cedidos, referido a la fecha del acuerdo de concesión. Si por el contrario se liquidan en efectivo, los bienes y servicios recibidos y el correspondiente pasivo se reconocen al valor razonable de este último, referido a la fecha en la que se cumplen los requisitos para su reconocimiento.

Los Administradores de la Sociedad Dominante consideran que el plan de retribución que se detalla en la Nota 12.8 se liquidarán en acciones por lo que el registro del gasto del periodo de seis meses, en su caso, se registra con abono a cuentas del patrimonio neto. Véase Nota 12.8.

5.15. Subvenciones, donaciones y legados

Para la contabilización de las subvenciones, donaciones y legados recibidos de terceros distintos de los propietarios, el Grupo sigue los criterios siguientes:

- a. Subvenciones, donaciones y legados de capital no reintegrables: Se valoran por el valor razonable del importe o el bien concedido, en función de si son de carácter monetario o no, y se imputan a resultados en proporción a la dotación a la amortización efectuada en el periodo para los elementos subvencionados o, en su caso, cuando se produzca su enajenación o corrección valorativa por deterioro.
- b. Subvenciones de carácter reintegrables: Mientras tienen el carácter de reintegrables se contabilizan como pasivos.
- c. Subvenciones de explotación: Se abonan a resultados en el momento en que se conceden excepto si se destinan a financiar déficit de explotación de ejercicios futuros, en cuyo caso se imputarán en dichos ejercicios. Si se conceden para financiar gastos específicos, la imputación se realizará a medida que se devenguen los gastos financiados.

Por otra parte, las subvenciones, donaciones y legados recibidos de los socios o propietarios no constituyen ingresos, debiendo registrarse directamente en los fondos propios, independientemente del tipo de subvención del que se trate, siempre y cuando no sea reintegrable.

PARLEM COMPANYIA DE TELECOMUNICACIONES, S.A. Y SOCIEDADES DEPENDIENTES

Notas explicativas a los Estados Financieros Intermedios Resumidos Consolidados correspondientes al periodo de seis meses terminado el 30 de junio de 2024

5.16. Negocios conjuntos

El Grupo contabiliza sus inversiones en Uniones Temporales de Empresas (UTEs) registrando en su balance la parte proporcional que le corresponde, en función de su porcentaje de participación, de los activos controlados conjuntamente y de los pasivos incurridos conjuntamente.

Asimismo, se reconoce en la cuenta de pérdidas y ganancias la parte que le corresponde de los ingresos generados y de los gastos incurridos por el negocio conjunto. Igualmente, en el estado de cambios en el patrimonio neto y en el estado de flujos de efectivo se integra la parte proporcional de los importes de las partidas del negocio conjunto que le corresponden.

5.17. Transacciones con vinculadas

El Grupo realiza todas sus operaciones con vinculadas a valores de mercado. Los Administradores de la Sociedad Dominante consideran que no existen riesgos significativos por este aspecto de los que puedan derivarse pasivos de consideración en el futuro.

5.18. Activos no corrientes y grupos enajenables de elementos mantenidos para la venta

El Grupo clasifica un activo no corriente o un grupo enajenable como mantenido para la venta cuando ha tomado la decisión de venta del mismo y se estima que la misma se realizará dentro de los próximos doce meses.

Estos activos o grupos enajenables se valoran por su valor contable o su valor razonable deducidos los costes necesarios para la venta, el menor.

Los activos clasificados como no corrientes mantenidos para la venta no se amortizan, pero a la fecha de cada balance de situación se realizan las correspondientes correcciones valorativas para que el valor contable no exceda el valor razonable menos los costes de venta.

Los ingresos y gastos generados por los activos no corrientes y grupos enajenables de elementos, mantenidos para la venta, que no cumplen los requisitos para calificarlos como operaciones interrumpidas, se reconocen en la partida de la cuenta de pérdidas y ganancias que corresponda según su naturaleza.

5.19. Operaciones interrumpidas

Una operación interrumpida es todo componente del grupo que ha sido enajenado o se ha dispuesto de él por otra vía, o bien que ha sido clasificado como mantenido para la venta y, entre otras condiciones, representa una línea de negocio o un área significativa que puede considerarse separada del resto.

Para este tipo de operaciones, el grupo incluye dentro de la cuenta de pérdidas y ganancias y en una única partida denominada "Resultado del ejercicio precedente de las operaciones interrumpidas neto de impuestos", tanto el resultado después de impuestos de las actividades interrumpidas como el resultado después de impuestos reconocido por la valoración a valor razonable menos los costes de venta o bien por la enajenación o de los elementos que constituyen la actividad interrumpida.

Adicionalmente, cuando se clasifican operaciones como interrumpidas, el grupo presenta en la partida contable mencionada anteriormente el importe del ejercicio precedente correspondiente a las actividades que tengan el carácter de interrumpidas en la fecha de cierre del ejercicio al que corresponden las cuentas anuales.

Se han reexpresado las cifras comparativas de la cuenta de pérdidas y ganancias consolidada del periodo de seis meses terminado el 30 de junio de 2023, mediante la reclasificación del resultado después de impuestos de Ecolium Energía, S.A. del periodo de seis meses terminado el 30 de junio de 2023 en el epígrafe "Resultado del ejercicio precedente de operaciones interrumpidas neto de impuestos", sin que tenga un impacto en el resultado del periodo de seis meses consolidado.

PARLEM COMPANYIA DE TELECOMUNICACIONS, S.A. Y SOCIEDADES DEPENDIENTES

Notas explicativas a los Estados Financieros Intermedios Resumidos Consolidados correspondientes al periodo de seis meses terminado el 30 de junio de 2024

5.20. Partidas corrientes y no corrientes

Se consideran activos corrientes aquellos vinculados al ciclo normal de explotación que con carácter general se considera de un año, también aquellos otros activos cuyo vencimiento, enajenación o realización se espera que se produzca en el corto plazo desde la fecha de cierre del ejercicio, los activos financieros mantenidos para negociar, con la excepción de los derivados financieros cuyo plazo de liquidación sea superior al año y el efectivo y otros activos líquidos equivalentes. Los activos que no cumplen estos requisitos se califican como no corrientes.

Del mismo modo, son pasivos corrientes los vinculados al ciclo normal de explotación, los pasivos financieros mantenidos para negociar, con la excepción de los derivados financieros cuyo plazo de liquidación sea superior al año y en general todas las obligaciones cuya vencimiento o extinción se producirá en el corto plazo. En caso contrario, se clasifican como no corrientes.

5.21. Acciones propias

Tal y como se detalla en la Nota 12.5, los Administradores de la Sociedad Dominante gozan de facultades para la adquisición y enajenación de acciones propias de forma derivativa, otorgadas mediante la aprobación de la Junta General de Accionistas de fecha 28 de abril de 2021. En este sentido, los desembolsos realizados para la adquisición de acciones propias realizadas por la Sociedad Dominante son registrados con contrapartida en el epígrafe Acciones propias, minorando el Patrimonio Neto.

El Grupo registra los resultados generados por las operaciones con acciones propias, registrando la correspondiente ganancia o pérdida asociada a la operación en el epígrafe de Otras Reservas.

5.22. Socios externos

Los socios externos se presentan en el patrimonio neto del balance consolidado de forma separada del patrimonio atribuible a la Sociedad Dominante. La participación de los socios externos en los beneficios o las pérdidas del ejercicio se presenta igualmente de forma separada en la cuenta de pérdidas y ganancias consolidada.

La participación del Grupo y de los socios externos en los beneficios o pérdidas y en los cambios en el patrimonio neto de las sociedades dependientes, una vez considerados los ajustes y eliminaciones derivados de la consolidación, se determina a partir de las participaciones en la propiedad al cierre del ejercicio, sin considerar el posible ejercicio o conversión de los derechos de voto potenciales y una vez descontado el efecto de los dividendos, acordados o no, de acciones preferentes con derechos acumulativos que se hayan clasificado en cuentas de patrimonio neto.

Los resultados y los ingresos y gastos reconocidos en patrimonio neto de las sociedades dependientes se asignan al patrimonio neto atribuible a la Sociedad dominante y a los socios externos en proporción a su participación, aunque esto implique un saldo deudor de socios externos. Los acuerdos suscritos entre el Grupo y los socios externos se reconocen como una transacción separada.

6. Activos no corrientes mantenidos para la venta y operaciones interrumpidas

Durante los ejercicios 2023 y 2024, los Administradores de la Sociedad Dominante han procedido a clasificar el grupo de activos y pasivos de Ecolium Energia, S.A. como grupo enajenable mantenido para la venta debido a que el Grupo se encuentra comprometido en un plan para la enajenación de dicho negocio, que se espera que sea completado a lo largo del ejercicio 2024.

**PARLEM COMPANYIA DE TELECOMUNICACIONES, S.A. Y SOCIEDADES
DEPENDIENTES**

**Notas explicativas a los Estados Financieros Intermedios Resumidos Consolidados
correspondientes al periodo de seis meses terminado el 30 de junio de 2024**

Al 30 de junio de 2024 y al 31 de diciembre de 2023, el detalle de los activos y pasivos de los elementos mantenidos para la venta es como sigue:

	Euros	Euros
	30/06/2024	31/12/2023
Activos mantenidos para la venta		
Otro inmovilizado intangible	33.358	37.977
Instalaciones técnicas y otro inmovilizado material	232.632	297.587
Inversiones financieras a largo plazo	21.449	21.449
Periodificaciones a largo plazo	15.940	13.424
Total activos no corrientes	303.379	370.437
Existencias	255.430	460.212
Clientes por ventas y prestaciones de servicios	258.369	351.954
Deudores varios	675	709
Efectivo y otros activos líquidos equivalentes	106.366	126.923
Total activos corrientes	620.840	939.798
Total activo	924.219	1.310.235
Pasivos vinculados con activos mantenidos para la venta		
Otros pasivos financieros a largo plazo	65.421	97.933
Total pasivos no corrientes	65.421	97.933
Provisiones a corto plazo	250.000	-
Otros pasivos financieros a corto plazo	73.719	65.658
Proveedores	197.005	282.893
Acreedores varios	19.445	54.396
Personal (remuneraciones pendientes de pago)	382.920	398.647
Otras deudas con las Administraciones Públicas	30.855	68.105
Periodificaciones a corto plazo de pasivo	102.809	388.558
Total pasivos corrientes	1.056.753	1.258.257
Total pasivo	1.122.174	1.356.190

Tal y como se describe en la Nota 8, durante el ejercicio 2023, se reconoció el deterioro de la totalidad del fondo de comercio de consolidación y de la marca de Ecolium Energía, S.A.

Los Administradores de la Sociedad Dominante calificaron la actividad de Ecolium Energía, S.A. como operación interrumpida en el ejercicio 2023, dado que la actividad surgida de dicho negocio se clasificó como mantenida para la venta y representaba una línea de negocio significativa y separable del resto del negocio del Grupo.

**PARLEM COMPANYIA DE TELECOMUNICACIONS, S.A. Y SOCIEDADES
DEPENDIENTES**

**Notas explicativas a los Estados Financieros Intermedios Resumidos Consolidados
correspondientes al periodo de seis meses terminado el 30 de junio de 2024**

Los ingresos, los gastos y el gasto por impuesto sobre beneficios, reconocidos en la cuenta de pérdidas y ganancias consolidada de las actividades interrumpidas son los siguientes:

	Euros	Euros
	30/06/2024	30/06/2023
Importe neto de la cifra de negocios	1.077.012	2.095.579
Variación de existencias de productos terminados y en curso de fabricación	(178.782)	(67.743)
Trabajos realizados por el grupo para su activo	-	7.692
Aprovisionamientos	(412.783)	(936.235)
Otros ingresos de explotación	2.793	12.820
Gastos de personal	(498.143)	(898.063)
Otros gastos de explotación	(364.020)	(266.716)
Amortización del inmovilizado	(45.431)	(109.790)
Deterioro y resultados por enajenaciones y otros	(14.332)	-
RESULTADO DE EXPLOTACIÓN	(433.686)	(162.456)
Gastos financieros	(2.585)	(4.291)
RESULTADO FINANCIERO	(2.585)	(4.291)
RESULTADO ANTES DE IMPUESTOS	(436.271)	(166.747)
Impuestos sobre Beneficios	-	3.698
RESULTADO DEL EJERCICIO PROCEDENTE DE OPERACIONES INTERRUMPIDAS NETO DE IMPUESTOS	(436.271)	(163.049)

Los flujos de efectivo de las actividades de explotación, inversión y financiación correspondientes a las operaciones interrumpidas se presentan a continuación:

	Euros	Euros
	30/06/2024	30/06/2023
Flujos de efectivo de las actividades de explotación	(301.935)	(15.456)
Flujos de efectivo de las actividades de inversión	(24.143)	39.974
Flujos de efectivo de las actividades de financiación	305.521	5.477
Aumento/Disminución neta del efectivo o equivalentes	(20.557)	29.995
Efectivo o equivalentes al comienzo de ejercicio	126.923	180.530
Efectivo o equivalentes al final de ejercicio	106.366	210.525

PARLEM COMPANYIA DE TELECOMUNICACIONES, S.A. Y SOCIEDADES DEPENDIENTES

Notas explicativas a los Estados Financieros Intermedios Resumidos Consolidados correspondientes al periodo de seis meses terminado el 30 de junio de 2024

7. Combinaciones de negocios

Periodo de seis meses terminado el 30 de junio de 2024

Ligazon Galiz, S.L.

Con fecha 20 de octubre de 2023, la Sociedad Dominante, actuando como socio único, formalizó ante notario la escritura de constitución de Ligazon Galiz, S.L. La totalidad de las 3.000 participaciones, de valor nominal de 1 euros cada una, han sido suscritas por la Sociedad Dominante mediante la aportación no dineraria de las participaciones de Toxo Telecomunicaciones, S.L., correspondientes al 79,2% del capital social de Toxo Telecomunicaciones, S.L. El capital social de Ligazon Galiz, S.L. asciende a 3.000 euros, con una prima de asunción de 194.807 euros.

Finalmente, en 7 de marzo de 2024, se ha realizado de forma efectiva ante notario la inscripción en el Registro Mercantil de la escritura de constitución de la sociedad. Por lo tanto, a cierre del periodo de 6 meses terminado en 30 de junio de 2024, Ligazon Galiz, S.L. actúa como sociedad holding del 79,2% de las participaciones de Toxo Telecomunicaciones, S.L.

Ejercicio 2023

Fibrotel Comunicaciones, S.L.U.

Con fecha 23 de febrero de 2023, la Sociedad Dominante adquirió el control de la sociedad Fibrotel Comunicaciones, S.L.U. (la "Adquisición Fibrotel"), una compañía dedicada, principalmente, al sector de las telecomunicaciones ubicada en Valencia, mediante la adquisición del 100% de sus participaciones sociales (Véase Nota 2).

El valor razonable de la contraprestación transferida en la combinación de negocios ascendió a 1.835.176 euros.

Dicho importe se desglosa del siguiente modo:

	Euros
Efectivo	1.640.152
Pago en acciones de la Sociedad Dominante	195.024
Total contraprestación transferida	1.835.176

La contraprestación acordada correspondió a un precio fijo de 1.835.176 euros de los cuales un importe correspondiente a 184.500 euros fue liquidado como anticipo durante el ejercicio 2022, un importe de 1.455.652 euros se liquidó en efectivo a lo largo del ejercicio 2023, mientras que un importe de 195.024 euros fue entregado en acciones de la Sociedad Dominante en fecha 21 de diciembre de 2023 mediante la suscripción en ejecución de una ampliación de capital por compensación de créditos, tal y como se detalla en la Nota 13.

Asimismo, el acuerdo incorporó un precio variable en función de si las Unidades Inmobiliarias no valoradas en el precio de compraventa resultan serviciales con posterioridad a la suscripción de la transacción, las cuales serían valoradas a 30 euros por Unidad Inmobiliaria. Por su parte, el precio variable se liquidará, mensualmente en el último día hábil de cada mes, y de acuerdo con las mejores estimaciones de los Administradores de la Sociedad Dominante, el mismo ha sido cuantificado en 0 euros a la fecha de formulación de los presentados estados financieros intermedios consolidados.

**PARLEM COMPANYIA DE TELECOMUNICACIONS, S.A. Y SOCIEDADES
DEPENDIENTES**

**Notas explicativas a los Estados Financieros Intermedios Resumidos Consolidados
correspondientes al periodo de seis meses terminado el 30 de junio de 2024**

El desglose de los activos netos adquiridos y el fondo de comercio generado por la Adquisición de Fibrotel en la fecha de cierre de la operación es el siguiente:

	Euros
Precio total de adquisición	1.835.176
Valor razonable de los activos netos adquiridos	1.136.160
Fondo de comercio resultante	699.016

El valor razonable de dichos activos netos adquiridos se detalla a continuación desglosado por epígrafe, de acuerdo con el valor en libros que se presentaba a la fecha de transacción, así como a la revalorización identificada:

	Euros		
	Valor en libros	Revalorización	Valor Razonable
Activo no corriente:	122.429	1.570.129	1.692.558
Inmovilizado Intangible	-	299.708	299.708
Inmovilizado Material	113.779	1.270.421	1.384.200
Activos financieros a largo plazo	8.650	-	8.650
Activo corriente:	88.658	-	88.658
Existencias	500	-	500
Deudores comerciales	71.856	-	71.856
Otros activos a corto plazo	16.016	-	16.016
Tesorería	286	-	286
Pasivo no corriente:	(47.445)	(392.532)	(439.977)
Deudas financieras	(47.445)	-	(47.445)
Pasivos por impuesto diferido	-	(392.532)	(392.532)
Pasivo corriente:	(205.079)	-	(205.079)
Deudas financieras	(4.661)	-	(4.661)
Proveedores y acreedores varios	(200.418)	-	(200.418)
Activos netos adquiridos	(41.437)	1.177.597	1.136.160

La revalorización registrada durante el proceso de identificación del valor razonable asociada a los activos y pasivos adquiridos, de acuerdo con el método de adquisición descrito en la Nota 5.2, correspondió a la infraestructura de red de fibra óptica que es propiedad de la sociedad adquirida y a las relaciones con clientes mantenidas por la sociedad adquirida y de las que se espera que el Grupo pueda obtener flujos de caja a lo largo de los próximos ejercicios.

La infraestructura de red de fibra óptica propia concede unos flujos operativos futuros, o en su caso, unos ahorros en costes que permiten obtener mayores márgenes de contribución, que serán reconocidos por el Grupo desde la fecha de la combinación de negocios. Así, dicha infraestructura se revalorizó en el epígrafe de inmovilizado material del balance de situación consolidado adjunto a fecha de transacción por un importe de 1.270.421 euros, y su correspondiente efecto fiscal se reconoció en el epígrafe de pasivos por impuesto diferido.

Posteriormente, tal y como se describe en la Nota 9, la mayor parte de las unidades inmobiliarias que conforman dicha infraestructura de fibra óptica propia fueron enajenadas a un tercero independiente por 1.293.780 euros tras la adquisición por la Sociedad Dominante, por lo que, a cierre del ejercicio 2023, dicha infraestructura propia ya no figuraba en el balance de situación consolidado, como tampoco el pasivo por impuesto diferido atribuido.

Por su parte, las relaciones con clientes fueron reconocidas en el epígrafe de inmovilizado intangible del balance de situación consolidado a fecha de transacción por un importe de 299.708 euros y su correspondiente efecto fiscal fue reconocido en el epígrafe de pasivos por impuesto diferido.

PARLEM COMPANYIA DE TELECOMUNICACIONES, S.A. Y SOCIEDADES DEPENDIENTES

Notas explicativas a los Estados Financieros Intermedios Resumidos Consolidados correspondientes al periodo de seis meses terminado el 30 de junio de 2024

Habida cuenta de la fecha en la que se concluyó la Adquisición de Fibrotel, el Grupo ha culminado el proceso de asignación del fondo de comercio resultante a las unidades generadoras de efectivo identificadas y el valor razonable de los activos y pasivos adquiridos en la fecha de adquisición, mediante su valoración por medio del análisis del descuento de los flujos de efectivo generados por los activos identificados.

Los ingresos y el resultado imputables a la combinación desde la fecha de adquisición hasta la fecha de 31 de diciembre de 2023 fueron los siguientes:

	Euros
Importe neto de la cifra de negocios	370.317
Resultado del ejercicio	(37.329)

Si la combinación de negocios anteriormente mencionada se hubiera realizado al comienzo del ejercicio 2023, el importe de los ingresos y resultado del ejercicio de Fibrotel Comunicaciones, S.L.U. hubiera sido el siguiente:

	Euros
Importe neto de la cifra de negocios	469.084
Resultado del ejercicio	(41.319)

Los Administradores de la Sociedad Dominante consideran que estas cifras "proforma" representan una razonable aproximación a lo que sería el desempeño anual de la nueva entidad combinada y un punto de referencia inicial para la comparación de ejercicios futuros.

A pesar de las pérdidas en el ejercicio 2023, los Administradores de la Sociedad Dominante esperan sinergias con el Grupo y ahorros operativos en el futuro que reviertan dicha situación.

Toxo Telecomunicaciones, S.L.

Con fecha 16 de febrero de 2023, la Sociedad Dominante adquirió el control de la sociedad Toxo Telecomunicaciones, S.L. (la "Adquisición Toxo"), una compañía dedicada, principalmente, al sector de las telecomunicaciones ubicada en A Coruña, mediante la adquisición del 79,20% de sus participaciones sociales (Véase Nota 2).

El valor razonable de la contraprestación transferida en la combinación de negocios ascendió 376.200 euros.

Dicho importe se desglosa del siguiente modo:

	Euros
Efectivo	376.200
Total contraprestación transferida	376.200

Tal y como se estableció en el contrato de compraventa de Toxo Telecomunicaciones, S.L., la contraprestación acordada correspondió a un pago fijo de 289.880 euros que fue liquidado en efectivo por la Sociedad Dominante en la fecha de cierre de la operación, y a un pago diferido de 86.320 euros ha sido pagada durante el ejercicio 2024.

**PARLEM COMPANYIA DE TELECOMUNICACIONS, S.A. Y SOCIEDADES
DEPENDIENTES**

**Notas explicativas a los Estados Financieros Intermedios Resumidos Consolidados
correspondientes al periodo de seis meses terminado el 30 de junio de 2024**

El desglose de los activos netos adquiridos y el fondo de comercio generado por la Adquisición de Toxo en la fecha de cierre de la operación es el siguiente:

	Euros
Precio total de adquisición	376.200
Valor razonable de los activos netos adquiridos	104.441
Participación del socio minoritario	(10.418)
Fondo de comercio resultante	261.341

El valor razonable de dichos activos netos adquiridos se detalla a continuación desglosado por epígrafe, de acuerdo con el valor en libros que se presentaba a la fecha de transacción, así como a la revalorización identificada:

	Euros		
	Valor en libros	Revalorización	Valor Razonable
Activo no corriente:	14.937	206.035	220.972
Inmovilizado Intangible	-	206.035	206.035
Inmovilizado Material	10.230	-	10.230
Otros activos financieros	2.500	-	2.500
Activos por impuesto diferido	2.207	-	2.207
Activo corriente:	86.686	-	86.686
Existencias	1.225	-	1.225
Deudores comerciales	53.719	-	53.719
Otros activos a corto plazo	36	-	36
Tesorería	31.706	-	31.706
Pasivo no corriente:	(2.000)	(51.509)	(53.509)
Deudas financieras	(2.000)	-	(2.000)
Pasivos por impuesto diferido	-	(51.509)	(51.509)
Pasivo corriente:	(149.708)	-	(149.708)
Deudas financieras	(12.111)	-	(12.111)
Proveedores y acreedores varios	(137.597)	-	(137.597)
Activos netos adquiridos	(50.085)	154.526	104.441

La revalorización registrada durante el proceso de identificación del valor razonable asociada a los activos y pasivos adquiridos, de acuerdo con el método de adquisición descrito en la Nota 5.2, correspondió a la marca que es propiedad de la sociedad adquirida y a las relaciones con clientes mantenidas por la sociedad adquirida y de las que se espera que el Grupo pueda obtener flujos de caja a lo largo de los próximos ejercicios.

Las relaciones con clientes fueron reconocidas en el epígrafe de inmovilizado intangible del balance de situación consolidado a fecha de transacción por un importe de 80.923 euros y su correspondiente efecto fiscal fue reconocido en el epígrafe de pasivos por impuesto diferido.

Por otro lado, el valor de la marca asociada a Toxo y los derechos de la cual pasaron a ser ostentados por el Grupo, fue reconocido en el epígrafe de inmovilizado intangible del balance de situación consolidado adjunto a fecha de transacción por un importe de 125.112 euros y su correspondiente efecto fiscal fue reconocido en el epígrafe de pasivos por impuesto diferido.

Habida cuenta de la fecha en la que se concluyó la Adquisición de Toxo, el Grupo ha culminado el proceso de asignación del fondo de comercio resultante a las unidades generadoras de efectivo identificadas y el valor razonable de los activos y pasivos adquiridos en la fecha de adquisición, mediante su valoración por medio del análisis del descuento de los flujos de efectivo generados por los activos identificados.

PARLEM COMPANYIA DE TELECOMUNICACIONES, S.A. Y SOCIEDADES DEPENDIENTES

Notas explicativas a los Estados Financieros Intermedios Resumidos Consolidados correspondientes al periodo de seis meses terminado el 30 de junio de 2024

Los ingresos y el resultado imputables a la combinación desde la fecha de adquisición hasta la fecha de 31 de diciembre de 2023 fueron los siguientes:

	Euros
Importe neto de la cifra de negocios	544.556
Resultado del ejercicio	(216.556)

Si la combinación de negocios anteriormente mencionada se hubiera realizado al comienzo del ejercicio 2023, el importe de los ingresos y resultado del ejercicio de Toxo Telecomunicaciones, S.L. hubiera sido el siguiente:

	Euros
Importe neto de la cifra de negocios	661.947
Resultado del ejercicio	(259.867)

Los Administradores de la Sociedad Dominante consideran que estas cifras "proforma" representan una razonable aproximación a lo que sería el desempeño anual de la nueva entidad combinada y un punto de referencia inicial para la comparación de ejercicios futuros.

A pesar de las pérdidas en el ejercicio 2023, los Administradores de la Sociedad Dominante esperan sinergias con el Grupo y ahorros operativos en el futuro que reviertan dicha situación.

Wicat Comunicacions, S.L.

Con fecha 20 de abril de 2023, la Sociedad Dominante adquirió el control de la sociedad Wicat Comunicacions, S.L. (la "Adquisición Wicat"), una compañía dedicada, principalmente, al sector de las telecomunicaciones ubicada en Manresa (Barcelona), mediante la adquisición del 100% de sus participaciones sociales (Véase Nota 2).

El valor razonable estimado de la contraprestación transferida en la combinación de negocios ascendió a 1.880.527 euros.

Dicho importe se desglosa del siguiente modo:

	Euros
Efectivo	1.522.895
Pago en acciones de la Sociedad Dominante	357.632
Total contraprestación transferida	1.880.527

Tal y como se estableció en el contrato de compraventa de Wicat Comunicacions, S.L., la contraprestación acordada correspondió a un pago fijado por el Beneficio antes de Impuestos (BAI) correspondiente al periodo fiscal comprendido entre el 30 de abril de 2023 y el 31 de diciembre de 2023, multiplicando los primeros 110.000 euros por 6 y el resto adicional por 7,5, de manera que el resultado obtenido de los cálculos realizados sobre el periodo mencionado, se extrapola al resto de meses del ejercicio 2023, que no se tuvieron en cuenta para el cálculo.

El precio inicial fijado por las partes ascendió a 450.000 euros, de los cuales, una cantidad de 12.500 euros fue liquidada como anticipo durante el ejercicio 2022, una cantidad de 287.500 euros fue liquidada en la fecha de suscripción del contrato y una cantidad de 150.000 euros fue liquidada durante el primer semestre del ejercicio 2023.

A 31 de diciembre de 2023, en base al beneficio antes de impuestos generado por la sociedad adquirida durante el periodo fiscal descrito anteriormente, el precio variable fue determinado en 1.430.527 euros, lo que resulta en un precio de adquisición total de 1.880.527 euros. El diferencial entre los 450.000 euros liquidados durante los ejercicios 2022 y 2023 y el montante total del precio de adquisición, será pagadero en el corto plazo, liquidándose un 75% en efectivo y el 25% restante siendo entregado en acciones de la Sociedad Dominante mediante la suscripción en ejecución de un aumento de capital por compensación de créditos.

**PARLEM COMPANYIA DE TELECOMUNICACIONS, S.A. Y SOCIEDADES
DEPENDIENTES**

**Notas explicativas a los Estados Financieros Intermedios Resumidos Consolidados
correspondientes al periodo de seis meses terminado el 30 de junio de 2024**

En este sentido, el 18 de abril de 2024, la Sociedad Dominante y la parte vendedora de las participaciones de Wicat Comunicacions, S.L. han acordado la formalización de una adenda al contrato de compraventa en la que se ha pactado una nueva forma de pago de la contraprestación acordada, que se ejecutará con fecha máxima en 30 de junio de 2025, y se retribuirá el diferimiento con un tipo de interés del 4%.

El desglose de los activos netos adquiridos y el fondo de comercio generado por la Adquisición de Wicat en la fecha de cierre de la operación es el siguiente:

	Euros
Precio total de adquisición	1.880.527
Activos netos adquiridos	757.908
Fondo de comercio resultante	1.122.619

El valor razonable de dichos activos netos adquiridos se detalla a continuación desglosado por epígrafe, de acuerdo con el valor en libros que se presentaba a la fecha de transacción, así como a la revalorización identificada:

	Euros		
	Valor en libros	Revalorización	Valor Razonable
Activo no corriente:	-	1.045.271	1.045.271
Inmovilizado Intangible	-	1.045.271	1.045.271
Activo corriente:	77.069	-	77.069
Deudores comerciales	31.246	-	31.246
Tesorería	45.823	-	45.823
Pasivo no corriente:	(12.121)	(261.318)	(273.439)
Deudas financieras	(12.121)	-	(12.121)
Pasivos por impuesto diferido	-	(261.318)	(261.318)
Pasivo corriente:	(90.993)	-	(90.993)
Deudas financieras	(5.876)	-	(5.876)
Proveedores y acreedores varios	(85.117)	-	(85.117)
Activos netos adquiridos	(26.045)	783.953	757.908

La revalorización registrada durante el proceso de identificación del valor razonable asociada a los activos y pasivos adquiridos, de acuerdo con el método de adquisición descrito en la Nota 5.2, correspondió a las relaciones con clientes mantenidas por la sociedad adquirida y de las que se espera que el Grupo pueda obtener flujos de caja a lo largo de los próximos ejercicios.

Las relaciones con clientes fueron reconocidas en el epígrafe de inmovilizado intangible del balance de situación consolidado a fecha de transacción por un importe de 1.045.271 euros y su correspondiente efecto fiscal fue reconocido en el epígrafe de pasivos por impuesto diferido.

Habida cuenta de la fecha en la que se concluyó la Adquisición de Wicat, el Grupo ha culminado el proceso de asignación del fondo de comercio resultante a las unidades generadoras de efectivo identificadas y el valor razonable de los activos y pasivos adquiridos en la fecha de adquisición, mediante su valoración por medio del análisis del descuento de los flujos de efectivo generados por los activos identificados.

**PARLEM COMPANYIA DE TELECOMUNICACIONES, S.A. Y SOCIEDADES
DEPENDIENTES**

**Notas explicativas a los Estados Financieros Intermedios Resumidos Consolidados
correspondientes al periodo de seis meses terminado el 30 de junio de 2024**

Los ingresos y el resultado imputables a la combinación desde la fecha de adquisición hasta la fecha de 31 de diciembre de 2023 fueron los siguientes:

	Euros
Importe neto de la cifra de negocios	646.452
Resultado del ejercicio	34.905

Si la combinación de negocios anteriormente mencionada se hubiera realizado al comienzo del ejercicio 2023, el importe de los ingresos y resultado del ejercicio de Wicat Comunicacions, S.L. hubiera sido el siguiente:

	Euros
Importe neto de la cifra de negocios	878.530
Resultado del ejercicio	52.357

Los Administradores de la Sociedad Dominante consideran que estas cifras "proforma" representan una razonable aproximación a lo que sería el desempeño anual de la nueva entidad combinada y un punto de referencia inicial para la comparación de ejercicios futuros.

8. Inmovilizado Intangible

El movimiento habido durante el periodo de seis meses terminado el 30 de junio de 2024 y el ejercicio 2023 en las diferentes cuentas del epígrafe "Inmovilizado Intangible" ha sido el siguiente:

Periodo de seis meses terminado el 30 de junio de 2024

	Euros			
	Saldo inicial	Entradas	Salidas	Saldo final
Coste:				
Propiedad industrial	61.893	-	-	61.893
Fondo de Comercio de consolidación	14.389.885	-	-	14.389.885
Aplicaciones informáticas	4.039.270	719.987	(230)	4.759.027
Relaciones con clientes	7.212.189	-	-	7.212.189
Otro inmovilizado intangible	10.958.456	1.663.119	(817)	12.620.758
Total coste	36.661.693	2.383.106	(1.047)	39.043.752

**PARLEM COMPANYIA DE TELECOMUNICACIONES, S.A. Y SOCIEDADES
DEPENDIENTES**

**Notas explicativas a los Estados Financieros Intermedios Resumidos Consolidados
correspondientes al periodo de seis meses terminado el 30 de junio de 2024**

	Euros		
	Saldo inicial	Dotaciones	Saldo final
Amortizaciones:			
Propiedad industrial	(58.238)	(205)	(58.443)
Fondo de Comercio de consolidación	(2.506.012)	(502.059)	(3.008.071)
Aplicaciones informáticas	(2.193.739)	(442.773)	(2.636.512)
Relaciones con clientes	(1.148.893)	(334.623)	(1.483.516)
Otro inmovilizado intangible	(2.642.684)	(310.895)	(2.953.579)
Total amortización	(8.549.566)	(1.590.555)	(10.140.121)

	Euros		
	Saldo inicial	Dotaciones	Saldo final
Deterioro:			
Propiedad Industrial	-	-	-
Fondo de Comercio de consolidación	(3.499.894)	(1.500.000)	(4.999.894)
Aplicaciones informáticas	-	-	-
Relaciones con clientes	-	-	-
Otro inmovilizado intangible	-	-	-
Total deterioro	(3.499.894)	(1.500.000)	(4.999.894)

	Euros	
	Saldo inicial	Saldo final
Total inmovilizado intangible:		
Coste	36.661.693	39.043.752
Amortizaciones	(8.549.566)	(10.140.121)
Deterioro	(3.499.894)	(4.999.894)
Total	24.612.233	23.903.737

Ejercicio 2023

	Euros						
	Saldo inicial	Variaciones del perímetro (Nota 7)	Entradas	Salidas	Trasposos	Trasposos a mantenidos para venta (Nota 6)	Saldo final
Coste:							
Propiedad industrial	129.624	-	-	(55.781)	-	(11.950)	61.893
Fondo de comercio de consolidación	12.755.012	2.082.976	-	-	-	(448.103)	14.389.885
Aplicaciones informáticas	3.234.953	-	1.048.809	(211.656)	230	(33.066)	4.039.270
Relaciones con clientes	5.786.287	1.425.902	-	-	-	-	7.212.189
Otro inmovilizado intangible	11.197.542	125.112	-	-	-	(364.198)	10.958.456
Total coste	33.103.418	3.633.990	1.048.809	(267.437)	230	(857.317)	36.661.693

**PARLEM COMPANYIA DE TELECOMUNICACIONES, S.A. Y SOCIEDADES
DEPENDIENTES**

**Notas explicativas a los Estados Financieros Intermedios Resumidos Consolidados
correspondientes al periodo de seis meses terminado el 30 de junio de 2024**

	Euros					
	Saldo inicial	Dotaciones	Dotaciones, actividades interrumpidas (Nota 6)	Salidas	Trasposos a mantenidos para venta (Nota 6)	Saldo final
Amortizaciones:						
Propiedad industrial	(100.611)	(410)	(1.195)	39.051	4.927	(58.238)
Fondo de comercio de consolidación	(1.518.111)	(1.021.507)	(44.812)	-	78.418	(2.506.012)
Aplicaciones informáticas	(1.447.586)	(767.154)	(6.196)	20.178	7.018	(2.193.739)
Relaciones con clientes	(498.685)	(650.208)	-	-	-	(1.148.893)
Otro inmovilizado intangible	(1.537.309)	(1.130.935)	(30.503)	-	56.063	(2.642.684)
Total amortización	(5.102.302)	(3.570.214)	(82.705)	59.230	146.427	(8.549.566)

	Euros				
	Saldo inicial	Dotaciones	Salidas	Trasposos a mantenidos para venta (Nota 6)	Saldo final
Deterioro					
Propiedad industrial	(15.843)	-	15.843	-	-
Fondo de comercio de consolidación	(3.034.042)	(835.537)	-	369.685	(3.499.894)
Aplicaciones informáticas	(181.517)	-	181.517	-	-
Relaciones con clientes	-	-	-	-	-
Otro inmovilizado intangible	-	(303.229)	-	303.229	-
Total amortización	(3.231.402)	(1.138.766)	197.360	672.914	(3.499.894)

	Euros	
	Saldo inicial	Saldo final
Total inmovilizado intangible:		
Coste	33.103.418	36.661.693
Amortizaciones	(5.102.302)	(8.549.566)
Deterioro	(3.231.402)	(3.499.894)
Total neto	24.769.714	24.612.233

A 30 de junio del 2024 y al cierre del ejercicio 2023, el Grupo tenía elementos del inmovilizado intangible totalmente amortizados que seguían en uso, conforme al siguiente detalle:

	Euros	
	30/06/2024	31/12/2023
Propiedad industrial	57.792	37.957
Aplicaciones informáticas	949.283	906.977
Total	1.007.076	944.934

El detalle de los movimientos de los diferentes fondos de comercio de consolidación en el periodo de seis meses terminado el 30 de junio de 2024 y en el ejercicio 2023, son los siguientes:

W

**PARLEM COMPANYIA DE TELECOMUNICACIONES, S.A. Y SOCIEDADES
DEPENDIENTES**

**Notas explicativas a los Estados Financieros Intermedios Resumidos Consolidados
correspondientes al periodo de seis meses terminado el 30 de junio de 2024**

Periodo de seis meses terminado el 30 de junio de 2024	Euros			
	31/12/2023	Amortización	Deterioro	30/06/2024
Aproop Telecom, S.L.	1.616.272	(101.854)	-	1.514.418
Infoself Sistemas, S.L.	2.813.364	(170.508)	-	2.642.856
Toxo Telecomunicaciones, S.L.	239.490	(12.995)	-	226.495
Xarxes Estesdes de Comunicacions, S.L.	3.714.853	(216.702)	(1.500.000)	1.998.151
Total	8.383.979	(502.059)	(1.500.000)	6.381.920

Ejercicio 2023	Euros					
	31/12/2022	Variaciones del perímetro (Nota 7)	Trasposos	Amortización	Deterioro	31/12/2023
Aproop Telecom, S.L.	1.110.642	-	699.016	(193.386)	-	1.616.272
Electrònica de So i Telecomunicacions, Tecno-So, S.L.	1.075.481	-	(1.075.481)	-	-	-
Sistemes Telemàtics Integrals, S.L.	643.478	-	(643.478)	-	-	-
Ecolium Energia, S.A.	414.495	-	-	(44.810)	(369.685)	-
Infoself Sistemas, S.L.	3.154.373	-	-	(341.009)	-	2.813.364
Subgrupo Xartic	1.804.390	-	(1.804.390)	-	-	-
Fibrotel Comunicaciones, S.L.	-	699.016	(699.016)	-	-	-
Toxo Telecomunicaciones, S.L.	-	261.341	-	(21.851)	-	239.490
Wicat Comunicacions, S.L.	-	1.122.619	(1.122.619)	-	-	-
Xarxes Estesdes de Comunicacions, S.L.	-	-	4.645.968	(465.263)	(465.852)	3.714.853
Total	8.202.859	2.082.976	-	(1.066.319)	(835.537)	8.383.979

Durante el periodo de seis meses terminado el 30 de junio de 2024, el Grupo ha reconocido un alta por importe de 1.239.261 euros como consecuencia de la contraprestación comprometida a cambio de la extensión hasta mayo de 2041 de los acuerdos de colaboración y prestación de servicios en la comercialización de servicios de comunicaciones electrónicas convergentes, fijas y de telefonía móvil en la modalidad de marca blanca con Xfera Móviles, S.A.U., formalizada mediante adenda en enero de 2024.

Además, en fecha 13 de junio de 2024 el Grupo ha adquirido por un importe de 423.858 euros la cartera de clientes de servicios de telefonía, móvil, fijo e internet de Pinergia, S.C.C.L., sociedad dedicada al negocio de las telecomunicaciones, servicios a operadores, servicios de cliente final, transporte de voz y datos y el desarrollo de programas relacionados con el sector de las telecomunicaciones.

Asimismo, durante el periodo de seis meses terminado el 30 de junio de 2024 el Grupo ha registrado como altas del ejercicio los trabajos realizados por personal propio en el desarrollo de aplicaciones informáticas y software operativo con el objetivo de optimizar y lograr una mayor eficiencia tanto en los procesos internos, como en los servicios proporcionados a los clientes. Dichos trabajos realizados por personal propio han ascendido en el periodo de seis meses terminado el 30 de junio de 2024 a 165.429 euros (304.150 en el mismo periodo del ejercicio 2023), y cumplen con los requerimientos establecidos en la normativa vigente para ser reconocidos en el balance de situación, es decir, están específicamente individualizados por proyectos, su coste puede ser claramente establecido, existen motivos fundados para confiar en el éxito y culminación de los mismos y suponen un aumento en la rentabilidad económico-comercial de los activos en cuestión.

Del mismo modo, el Grupo ha contratado a terceros durante el periodo de seis meses terminado el 30 de junio de 2024 los derechos de uso de software y aplicaciones informáticas, así como trabajos de diseño y mejora de funciones de sistemas operativos en funcionamiento por un importe agregado de 554.558 euros (588.156 euros en el mismo periodo del ejercicio 2023).

PARLEM COMPANYIA DE TELECOMUNICACIONS, S.A. Y SOCIEDADES DEPENDIENTES

Notas explicativas a los Estados Financieros Intermedios Resumidos Consolidados correspondientes al periodo de seis meses terminado el 30 de junio de 2024

Deterioro

Tal y como se detalla en la Nota 5.5, al menos al cierre de cada ejercicio, el Grupo evalúa la existencia de indicios de deterioro en las distintas unidades generadoras de efectivo, en base al mayor entre el cálculo de su valor recuperable y su valor razonable.

En este sentido, al cierre del periodo de seis meses terminado el 30 de junio de 2024, el Grupo ha procedido a testear la recuperabilidad de sus activos operativos que llevaban más de un año en su cartera, mediante la proyección de los flujos de caja que se estima serán generados por dichos activos.

Las principales hipótesis consideradas por los Administradores de la Sociedad Dominante para la elaboración de dicho test de deterioro han sido las siguientes:

- Se han estimado los flujos de efectivo durante un periodo de 5 años y se ha asignado un valor terminal asumiendo una tasa de crecimiento del valor terminal "g" entre 0 y 1,7% a perpetuidad asociado a los activos operativos de cada una de las unidades generadoras de efectivo testeadas, entendidas como el grupo identificable de activos más pequeño capaz de generar entradas de efectivo independientes de los flujos derivados de otros grupos de activos.
- Para determinar dichos flujos de efectivo, se han efectuado las correspondientes proyecciones de ingresos y gastos según los siguientes criterios generales e hipótesis:
 - o La evolución de ingresos se ha calculado considerando las condiciones contractuales particulares de cada uno de los negocios, el crecimiento de la actividad experimentado en ejercicios anteriores, las perspectivas del sector dónde opera cada previsión del índice de precios al consumo (IPC) en España para los periodos analizados, en un entorno prudente y dentro de las tendencias habituales del mercado.
 - o La evolución de gastos operativos, por su parte, ha sido considerada atendiendo también a las evoluciones del índice de precios al consumo (IPC) en España, así como en función de la evolución proyectada de la actividad, incluyéndose los gastos asociados al lanzamiento de nuevas medidas comerciales, estratégicas y de marketing consideraras en el plan de negocio interno elaborado por los Administradores de la Sociedad Dominante.
 - o Asimismo, se ha considerado el impacto de los trabajos a realizar para el mantenimiento de las infraestructuras, para lo que se han utilizado las mejores estimaciones disponibles en base a la experiencia del Grupo y teniendo en cuenta la evolución de actividad proyectada.
 - o Por último, se han considerado las liquidaciones de impuestos oportunas en los flujos de caja estimados para cada periodo.

Al cierre del periodo de seis meses terminado en junio de 2024, basándose en la evolución del negocio de cada una de sus unidades generadoras de efectivo, los Administradores de la Sociedad Dominante han identificado potenciales indicios de deterioro en las unidades generadoras de efectivo correspondientes a Xarxes Estesés de Comunicacions, S.L. e Infoself Sistemes, S.L., razón por la que han procedido a testear la recuperabilidad de sus activos operativos, de acuerdo a las proyecciones de flujos de caja reestimadas.

Por su parte, a 30 de junio de 2024, el Grupo ha identificado potenciales indicios de deterioro en la unidad generadora de efectivo correspondiente a Xarxes Estesés de Comunicacions, S.L., razón por la que ha procedido a testear la recuperabilidad de sus activos operativos, de acuerdo con las proyecciones de flujos de caja reestimadas, y la aplicación de las hipótesis descritas anteriormente. Así, los parámetros clave en el test de deterioro de dichas inversiones han sido los siguientes:

- De acuerdo con la tipología del negocio de la compañía, se ha estimado un crecimiento de los ingresos proporcional al crecimiento esperado de actividad del Grupo Parlem, asociado a un mayor uso de su infraestructura. En este sentido, se ha proyectado un crecimiento interanual promedio de ingresos del 7% para los ejercicios proyectados.

PARLEM COMPANYIA DE TELECOMUNICACIONS, S.A. Y SOCIEDADES DEPENDIENTES

Notas explicativas a los Estados Financieros Intermedios Resumidos Consolidados correspondientes al periodo de seis meses terminado el 30 de junio de 2024

- El margen bruto estimado por los Administradores de la Sociedad Dominante se ha establecido alrededor del 60% en todos los ejercicios proyectados.
- Ha sido considerada una inversión media necesaria de 170 miles de euros anuales que permita la consecución de los objetivos de crecimiento anteriormente descritos.
- La tasa de descuento considerada a 30 de junio de 2024 ha sido establecida en un 7,60% (7,23% al término del ejercicio 2023).

Como resultado de las pruebas de deterioro realizadas, se pone de manifiesto que la unidad generadora de efectivo de Xarxes Estes de Comunicacions, S.L. en la que se encuentra asignado un fondo de comercio cuyo valor neto contable asciende a 3.498.150 euros al 30 de junio de 2024 (3.714.853 euros al término del ejercicio 2023) y unos activos operativos que ascienden a 12.011.995 euros al 30 de junio de 2024 (11.667.801 euros al término del ejercicio 2023) presenta un deterioro de 1.500.000 euros al 30 de junio de 2024, que ha sido registrado bajo el epígrafe Deterioro y resultados por enajenaciones y otros, quedando el valor neto contable del fondo de comercio asignado a dicha unidad generadora de efectivo registrado en 1.998.150 euros al 30 de junio de 2024.

En este sentido, como parte del análisis del test de deterioro realizado por los Administradores de la Sociedad Dominante, ha sido contemplada una sensibilización de las principales hipótesis asumidas. En concreto:

- Sensibilidad en la tasa de descuento:

Efecto en Holgura / Deterioro en euros			
-1,00%	-0,50%	0,50%	1,00%
1.558.490	724.441	(635.126)	(1.196.512)

- Sensibilidad en la tasa de crecimiento de ingresos:

Efecto en Holgura / Deterioro en euros			
-1,00%	-0,50%	0,50%	1,00%
(494.078)	(249.114)	253.318	510.894

Por su parte, la aplicación de la metodología descrita anteriormente para la unidad generadora de efectivo de Infoself Sistemas, S.L. ha dado lugar a los siguientes parámetros clave en el test de deterioro:

- Se ha proyectado un aumento del promedio de ingresos por usuario (ARPU, por sus siglas en inglés) de alrededor de un 5,5% en el ejercicio 2024, y un promedio de un 4% interanual en el resto de periodos proyectados.
- El margen bruto estimado por los Administradores de la Sociedad Dominante se ha establecido alrededor del 53% para todos los ejercicios proyectados, estimando un aumento en la rentabilidad del negocio orgánico, desde el 51% de margen bruto alcanzado en el ejercicio 2023.
- Ha sido considerada una inversión media anual necesaria de 40 miles de euros anuales que permita la consecución de los objetivos de crecimiento anteriormente descritos.
- La tasa de descuento considerada a 30 de junio de 2024 ha sido establecida en un 10,70% (10,70% al término del ejercicio 2023) y la tasa de crecimiento del valor terminal "g" ha sido establecida en un 1,7% (1,7% al término del ejercicio 2023).

Como resultado de las pruebas de deterioro realizadas, se pone de manifiesto que la unidad generadora de efectivo de Infoself Sistemas, S.L. en la que se encuentra asignado un fondo de comercio cuyo valor neto contable asciende a 2.642.856 euros al 30 de junio de 2024 (2.813.364 euros al cierre del ejercicio 2023) y unos activos operativos cuyo valor neto contable asciende a 4.092.832 euros (4.221.593 euros al término del ejercicio 2023), es recuperable al cierre del periodo de seis meses terminado el 30 de junio de 2024, por lo que no existe la necesidad de dotar provisión alguna por deterioro.

**PARLEM COMPANYIA DE TELECOMUNICACIONES, S.A. Y SOCIEDADES
DEPENDIENTES**

**Notas explicativas a los Estados Financieros Intermedios Resumidos Consolidados
correspondientes al periodo de seis meses terminado el 30 de junio de 2024**

La diferencia entre el valor neto contable de dichos activos operativos y el valor recuperable estimado por los Administradores de la Sociedad Dominante da lugar al cierre de los presentes estados financieros intermedios consolidados a una holgura de 0 euros en la recuperabilidad de la inversión (una holgura de 578.878 euros al cierre del ejercicio 2023), por lo que potenciales desviaciones a la baja en el plan debido a la holgura del mismo, provocarían potenciales deterioros.

En este sentido, como parte del análisis del test de deterioro realizado por los Administradores de la Sociedad Dominante, ha sido contemplada una sensibilización de las principales hipótesis asumidas. En concreto:

- Sensibilidad en la tasa de descuento:

Efecto en Holgura / Deterioro en euros			
-1,00%	-0,50%	0,50%	1,00%
562.649	264.579	(236.386)	(448.818)

- Sensibilidad en la tasa de crecimiento de ingresos:

Efecto en Holgura / Deterioro en euros			
-1,00%	-0,50%	0,50%	1,00%
(151.333)	(76.175)	77.202	155.440

- Sensibilidad en la tasa de crecimiento del valor terminal "g":

Efecto en Holgura / Deterioro en euros			
-1,00%	-0,50%	0,50%	1,00%
(291.867)	(153.614)	171.686	364.834

En conclusión, el epígrafe de Deterioro y resultados por enajenaciones y otros, de la cuenta de pérdidas y ganancias consolidada correspondiente al periodo de seis meses terminado el 30 de junio de 2024, recoge una dotación por deterioro del fondo de comercio de la unidad generadora de efectivo de Xarxes Estes de Comunicacions, S.L. por importe de 1.500.000 euros, así como beneficios por enajenaciones de inmovilizado material por importe de 17.933 euros.

Por su parte, dicho epígrafe presentaba al término del mismo periodo correspondiente al ejercicio 2023 un importe de 1.985.869 euros, que recogía, principalmente, la dotación por deterioro del fondo de comercio de la unidad generadora de efectivo de Xarxes Estes de Comunicacions, S.L. por importe de 465.852 euros, así como la dotación por deterioro del activo asociado al acuerdo de comercialización de servicios de comunicaciones electrónicas convergentes y fijas alcanzado con Xfera Móviles, S.A.U, "IRU", por importe de 1.519.096 euros, dotación que fue revertida durante el segundo semestre del ejercicio 2023, a tenor del cambio en el valor en uso del activo surgido de la extensión contractual por 10 años adicionales formalizada con Xfera Móviles, S.A.U. descrita anteriormente.

**PARLEM COMPANYIA DE TELECOMUNICACIONS, S.A. Y SOCIEDADES
DEPENDIENTES**

**Notas explicativas a los Estados Financieros Intermedios Resumidos Consolidados
correspondientes al periodo de seis meses terminado el 30 de junio de 2024**

9. Inmovilizado Material

El movimiento habido durante el periodo de seis meses terminado el 30 de junio de 2024 y el ejercicio 2023 en las diferentes cuentas del epígrafe "Inmovilizado Material" ha sido el siguiente:

Periodo de seis meses terminado el 30 de junio de 2024

	Euros			
	Saldo inicial	Entradas	Salidas	Saldo final
Coste:				
Construcciones	49.310	-	(11.559)	37.751
Instalaciones técnicas	5.154.950	137.256	(100.413)	5.191.793
Otras instalaciones y mobiliario	300.232	22.437	-	322.669
Elementos de transporte	535.448	23.658	(45.214)	513.892
Equipos de proceso de información	1.429.077	230.956	(6.136)	1.653.897
Otro inmovilizado material	419.460	3.489	-	422.949
Total coste	7.888.477	417.796	(163.322)	8.142.951

	Euros			
	Saldo inicial	Dotaciones	Salidas	Saldo final
Amortizaciones:				
Construcciones	(37.857)	(575)	5.734	(32.698)
Instalaciones técnicas	(698.548)	(167.031)	2.167	(863.412)
Otras instalaciones y mobiliario	(33.736)	(24.501)	-	(58.237)
Elementos de transporte	(377.370)	(30.250)	24.652	(382.968)
Equipos de proceso de información	(844.197)	(142.863)	6.137	(980.923)
Otro inmovilizado material	(375.826)	(9.563)	-	(385.389)
Total amortización	(2.367.534)	(374.783)	38.690	(2.703.627)

	Euros	
	Saldo inicial	Saldo final
Total inmovilizado material:		
Coste	7.888.477	8.142.951
Amortizaciones	(2.367.534)	(2.703.627)
Total	5.520.943	5.439.324

**PARLEM COMPANYIA DE TELECOMUNICACIONES, S.A. Y SOCIEDADES
DEPENDIENTES**

**Notas explicativas a los Estados Financieros Intermedios Resumidos Consolidados
correspondientes al periodo de seis meses terminado el 30 de junio de 2024**

Ejercicio 2023

	Euros						
	Saldo inicial	Variaciones del perímetro (Nota 7)	Entradas	Salidas	Trasposos	Trasposos a mantenidos para venta (Nota 6)	Saldo final
Coste:							
Terrenos y construcciones	49.310	-	-	-	-	-	49.310
Instalaciones técnicas	4.526.594	1.396.177	958.990	(1.707.351)	-	(19.460)	5.154.950
Otras instalaciones y mobiliario	643.750	10.814	38.934	(326.441)	-	(66.825)	300.232
Elementos de transporte	833.490	1.850	9.913	(3.476)	-	(306.330)	535.448
Equipos de proceso de información	1.182.844	2.793	311.726	(20.111)	(230)	(47.945)	1.429.077
Otro inmovilizado material	385.678	730	37.924	(139)	-	(4.733)	419.460
Total coste	7.621.666	1.412.364	1.357.488	(2.057.518)	(230)	(445.293)	7.888.477

	Euros						
	Saldo inicial	Variaciones del perímetro (Nota 7)	Dotaciones	Dotaciones, actividades interrumpidas (Nota 6)	Salidas	Trasposos a mantenidos para venta (Nota 6)	Saldo final
Amortización:							
Terrenos y construcciones	(31.352)	-	(6.505)	-	-	-	(37.857)
Instalaciones técnicas	(461.663)	(13.654)	(567.472)	(30.699)	369.824	5.116	(698.548)
Otras instalaciones y mobiliario	(81.119)	(1.979)	(280.294)	(20.520)	318.570	31.606	(33.736)
Elementos de transporte	(351.435)	(1.569)	(67.754)	(49.013)	3.064	89.337	(377.370)
Equipos de proceso de información	(610.515)	(395)	(261.263)	(9.678)	19.133	18.521	(844.197)
Otro inmovilizado material	(372.446)	(337)	(5.207)	(1.101)	138	3.127	(375.826)
Total coste	(1.908.530)	(17.934)	(1.188.495)	(111.011)	710.729	147.707	(2.367.534)

	Euros			
	Saldo inicial	Dotaciones	Salidas	Saldo final
Deterioro				
Otras instalaciones y mobiliario	(9.217)	-	9.217	-
Total coste	(9.217)	-	9.217	-

	Euros	
	Saldo inicial	Saldo final
Total inmovilizado material:		
Coste	7.621.666	7.888.477
Amortizaciones	(1.908.530)	(2.367.534)
Deterioro	(9.217)	-
Total neto	5.703.919	5.520.943

PARLEM COMPANYIA DE TELECOMUNICACIONES, S.A. Y SOCIEDADES DEPENDIENTES

Notas explicativas a los Estados Financieros Intermedios Resumidos Consolidados correspondientes al periodo de seis meses terminado el 30 de junio de 2024

A 30 de junio del 2024 y al cierre del ejercicio 2023, el Grupo tenía elementos del inmovilizado material totalmente amortizados que seguían en uso, conforme al siguiente detalle:

	Euros	
	30/06/2024	31/12/2023
Terrenos y construcciones	-	7.676
Instalaciones técnicas	252.419	252.419
Otras instalaciones y mobiliario	79.003	69.182
Equipos de proceso de información	395.818	395.818
Elementos de transporte	79.610	62.196
Otro inmovilizado material	370.661	369.931
Total	1.177.511	1.157.222

Las altas del periodo de 6 meses terminado el 30 de junio de 2024 corresponden, principalmente, a compras e inversiones en equipos informáticos por importe de 230.956 euros y al despliegue de infraestructura FTTH y fibra óptica, así como a las obras de adecuación y mejora realizadas por el Grupo en las tiendas dónde, actuando en régimen de arrendamiento operativo (Nota 10), comercializa sus productos y servicios, por importe agregado de 137.219 euros (808.281 euros en el ejercicio 2023). Dichos contratos de arrendamiento establecen periodos comprendidos entre 1 y 15 años, sin que se espere que existan problemas de renovación a la finalización de los mismos y en opinión de los Administradores de la Sociedad Dominante, los citados contratos de arrendamiento serán renovados a su vencimiento en condiciones de mercado, de modo que se permita la imputación de la amortización de los costes brutos del inmovilizado adquirido dentro del periodo de vida útil descrito en la Nota 5.4, sin que se produzcan efectos significativos en los casos en que se pueda producir un traslado.

Las altas por variación del perímetro del ejercicio 2023 correspondieron, principalmente, a la infraestructura de red de fibra óptica de Fibrotel Comunicaciones, S.L.U. Posteriormente, dicha infraestructura de fibra óptica propia fue enajenada a un tercero independiente por un importe de 1.293.780 euros tras la adquisición por la Sociedad Dominante, por lo que a cierre del ejercicio 2023, dicha infraestructura propia ya no figuraba en el balance de situación consolidado, como tampoco el pasivo por impuesto diferido atribuido. La enajenación fue asociada a la formalización de dos acuerdos "*Master Services Agreement*" y "*Bitstream Agreement*" dónde se reflejaron los términos por los que la sociedad vendedora se obligó al uso en exclusiva de los activos enajenados por un periodo de 15 años, así como a unos pagos mínimos por uso de la infraestructura y a unos servicios de mantenimiento de la misma.

Asimismo, el Grupo mantiene dos acuerdos "*Master Services Agreement*" y "*Bitstream Agreement*" con Laroda Connections, S.L., mediante el cual Aproop Telecom, S.L. y Xarxes Estesés de Comunicacions, S.L. se obligan al uso en exclusiva de 44.904 unidades inmobiliarias enajenadas en el ejercicio 2022 (ver Cuentas Anuales Consolidadas del ejercicio 2022) por un periodo de 15 años, así como a unos pagos mínimos por uso de la infraestructura y a unos servicios de mantenimiento de las mismas. A la fecha de formulación de los presentes estados financieros intermedios consolidados, los Administradores de la Sociedad Dominante, de acuerdo a sus mejores estimaciones, consideran que los flujos de efectivo netos que emanan de dichos contratos no supondrán pérdidas operativas para el Grupo en el futuro.

Al 30 de junio de 2024 el Grupo no ha asumido ningún compromiso firme de compra de inmovilizado material.

La política del Grupo es formalizar pólizas de seguros para cubrir los posibles riesgos a que están sujetos los diversos elementos de su inmovilizado material. En opinión de los Administradores de la Sociedad Dominante, al 30 de junio de 2024 no existía déficit de cobertura alguno relacionado con dichos riesgos.

**PARLEM COMPANYIA DE TELECOMUNICACIONES, S.A. Y SOCIEDADES
DEPENDIENTES**

**Notas explicativas a los Estados Financieros Intermedios Resumidos Consolidados
correspondientes al periodo de seis meses terminado el 30 de junio de 2024**

10. Arrendamientos

Al cierre del periodo de seis meses terminado el 30 de junio de 2024 y el ejercicio 2023 el Grupo tiene contratado con los arrendatarios las siguientes cuotas de arrendamiento mínimas, de acuerdo con los actuales contratos en vigor, sin tener en cuenta repercusión de gastos comunes, incrementos futuros por IPC, ni actualizaciones futuras de rentas pactadas contractualmente:

Arrendamientos operativos cuotas mínimas	Euros	
	Valor nominal	
	30/06/2024	31/12/2023
Menos de un año	589.409	657.795
Entre uno y cinco años	297.017	314.922
Total	886.425	972.717

El importe de las cuotas de arrendamiento y subarrendamiento operativos reconocidas respectivamente como gasto en el periodo de seis meses terminado el 30 de junio de 2024 y 2023 es de 501.207 euros y 667.672 euros.

En su posición de arrendatario, los contratos de arrendamiento operativo más significativos que mantiene el Grupo al cierre del periodo de seis meses terminado el 30 de junio de 2024 corresponden al alquiler de las oficinas corporativas y al alquiler de tiendas comerciales.

El Grupo no actúa como arrendador ni como subarrendador en ningún contrato.

11. Inversiones financieras (largo y corto plazo)

11.1. Inversiones financieras a largo plazo

El valor en libros de los epígrafes "Deudores comerciales y otras cuentas a cobrar", "Inversiones financieras a largo plazo" e "Inversiones en empresas del grupo y asociadas a largo y corto plazo" se clasifica para efectos de valoración en las siguientes categorías al cierre del periodo de seis meses terminado el 30 de junio del 2024 y del ejercicio 2023:

Clases	Euros							
	Instrumentos Financieros a Largo Plazo				Instrumentos Financieros a Corto Plazo		Total	
	Instrumentos de Patrimonio		Créditos y Otros Activos Financieros		Créditos y Otros Activos Financieros			
30/06/2024	31/12/2023	30/06/2024	31/12/2023	30/06/2024	31/12/2023	30/06/2024	31/12/2023	
Activos financieros a coste amortizado								
Deudores y otras cuentas a cobrar	-	-	-	-	5.907.705	5.993.931	5.907.705	5.993.931
Créditos a terceros	-	-	108.019	-	-	-	108.019	-
Otros	-	-	963.358	1.189.146	14.097	14.099	977.455	1.203.245
Activos financieros a coste								
Inversiones financieras	65.522	170.821	-	-	3.000	3.000	68.522	173.821
	65.522	170.821	1.071.377	1.189.146	5.924.802	6.011.030	7.061.701	7.370.997

**PARLEM COMPANYIA DE TELECOMUNICACIONS, S.A. Y SOCIEDADES
DEPENDIENTES**

**Notas explicativas a los Estados Financieros Intermedios Resumidos Consolidados
correspondientes al periodo de seis meses terminado el 30 de junio de 2024**

Los servicios prestados a clientes durante el mes de junio de 2024 y cuyas facturas se encuentran pendientes de emitir por importe de 2.890.965 euros (2.862.807 euros a 31 de diciembre de 2023) y las cuentas a cobrar de clientes por importe de 3.016.740 euros (3.131.124 euros a 31 de diciembre de 2023) han sido registrados en el epígrafe de Deudores y otras cuentas a cobrar.

Por su parte, el epígrafe "Créditos a terceros", que recoge un importe de 108.019 euros, incluye principalmente préstamos concedidos a varias entidades.

Por otro lado, en el epígrafe de "Otros activos financieros" se registran depósitos mantenidos en entidades financieras cuya liquidez presenta ciertas restricciones contractuales, por importe de 694.810 euros (885.216 euros a 31 de diciembre de 2023). El mismo epígrafe incluye los importes de las fianzas depositadas asociadas a los contratos de arrendamiento en los que el Grupo actúa como arrendatario y descritos en la Nota 10 y también fianzas por la participación en licitaciones, por una cantidad total de 192.681 euros (169.748 euros a 31 de diciembre de 2023) y otros depósitos a largo plazo por importe de 75.867 euros (134.182 a 31 de diciembre de 2023).

Por último, el epígrafe de "Inversiones financieras" recoge al 30 de junio de 2024 por un total de 65.522 euros (170.821 euros al cierre del ejercicio 2023) ciertos instrumentos de patrimonio ostentados por el Grupo.

El Grupo presenta en el balance de situación un activo y un pasivo financieros por su importe neto, correspondiente a los saldos a cobrar y pagar con la empresa vinculada Xfera Móviles, S.A.U., dado que dispone del derecho exigible de compensar los importes reconocidos y, además, tiene el propósito de liquidar las cantidades por el neto, dándose así la concurrencia contemplada en el apartado 2 de la sexta norma de las Normas de Elaboración de las Cuentas Anuales.

El detalle de dicho activo y pasivo financieros sujetos a compensación se muestra seguidamente:

	Euros	Euros
	30/06/2024	31/12/2023
Importes brutos:		
Clientes, empresas asociadas (Xfera Móviles, S.A.U.)	3.725.090	3.609.478
Acreedores, empresas asociadas (Xfera Móviles, S.A.U.)	11.280.830	7.844.258
Importes compensados:	(3.725.090)	(3.609.478)
Importes netos:		
Acreedores, empresas asociadas (Xfera Móviles, S.A.U.)	7.555.740	4.234.780

11.2. Correcciones por deterioro de valor originadas por el riesgo de crédito

Para cada clase de activos financieros, las variaciones derivadas de pérdidas por deterioro registradas son las siguientes:

Periodo de seis meses terminado el 30 de junio de 2024

Clases de Activos Financieros	Euros		
	Deterioro Acumulado al Inicio del Ejercicio	Deterioro Reconocido en el Ejercicio	Deterioro Acumulado al Final del Ejercicio
Deudores comerciales	(1.433.507)	(272.480)	(1.705.987)



**PARLEM COMPANYIA DE TELECOMUNICACIONES, S.A. Y SOCIEDADES
DEPENDIENTES**

**Notas explicativas a los Estados Financieros Intermedios Resumidos Consolidados
correspondientes al periodo de seis meses terminado el 30 de junio de 2024**

Ejercicio 2023

Clases de Activos Financieros	Euros				
	Deterioro Acumulado al Inicio del Ejercicio	Deterioro Reconocido en el Ejercicio	Reversiones	Variaciones del perímetro	Deterioro Acumulado al Final del Ejercicio
Deudores comerciales	(953.874)	(394.791)	714	(85.556)	(1.433.507)

11.3. Información sobre naturaleza y nivel de riesgo de los instrumentos financieros

La gestión de los riesgos financieros del Grupo está centralizada en la Dirección Financiera de la Sociedad Dominante, la cual tiene establecidos los mecanismos necesarios para controlar la exposición a las variaciones en los tipos de interés y tipos de cambio, así como a los riesgos de crédito y liquidez. A continuación, se indican los principales riesgos financieros que impactan al Grupo:

1. Riesgo de crédito

Los principales activos financieros del Grupo son saldos de caja y efectivo, deudores comerciales y otras cuentas a cobrar, e inversiones, que representan la exposición máxima del Grupo al riesgo de crédito en relación con los activos financieros.

El riesgo de crédito del Grupo es atribuible principalmente a sus créditos comerciales con clientes. Los importes se reflejan en el balance de situación, neto de provisiones para insolvencias, estimadas por la Dirección del Grupo en función de la experiencia de ejercicios anteriores y de su valoración del entorno económico actual.

Con carácter general, el Grupo mantiene su tesorería y activos líquidos equivalentes en entidades financieras de elevado nivel crediticio

2. Riesgo de liquidez

Con el fin de asegurar la liquidez y poder atender todos los compromisos de pago que se derivan de su actividad, el Grupo dispone de la tesorería que muestra su balance de situación consolidado, así como de las líneas crediticias y de financiación que se detallan en la Nota 13. En este sentido, cabe destacar que, las principales líneas y fuentes de financiación ofrecidas al Grupo son instrumentadas mediante uno de los accionistas o sus empresas vinculadas, tal y como se detalla en la Nota 16. Dicha situación provoca una cierta concentración y dependencia de dicho accionista o sus empresas vinculadas.

3. Riesgo de tipo de interés

Las variaciones de los tipos de interés modifican el valor razonable de aquellos activos y pasivos que devengan un tipo de interés fijo, así como los flujos futuros de los activos y pasivos referenciados a un tipo de interés variable.

El objetivo de la gestión del riesgo de tipos de interés es alcanzar un equilibrio en la estructura de la deuda que permita minimizar el coste de la deuda en el horizonte plurianual con una volatilidad reducida en la cuenta de pérdidas y ganancias.

4. Riesgo de impacto del cambio climático

El Grupo Parlem gestiona el riesgo de cambio climático mediante la aplicación de medidas que tengan como objetivo reducir sus efectos, como la priorización de las energías renovables, entre otras. Los Administradores de la Sociedad Dominante han estimado que, dada la actividad ordinaria del Grupo, el efecto del cambio climático en los presentes estados financieros intermedios consolidados no es significativo.

PARLEM COMPANYIA DE TELECOMUNICACIONS, S.A. Y SOCIEDADES DEPENDIENTES

Notas explicativas a los Estados Financieros Intermedios Resumidos Consolidados correspondientes al periodo de seis meses terminado el 30 de junio de 2024

5. Concentración de proveedores

El Grupo Parlem gestiona el riesgo de concentración de proveedores mediante la aplicación de medidas que tengan como objetivo reducir sus efectos tales como la diversificación de proveedores, siempre que sea posible. En este sentido, los Administradores de la Sociedad Dominante han identificado un grado significativo de concentración de operaciones con el proveedor y empresa vinculada Xfera Móviles, S.A.U., tal y como se detalla en la Nota 16. Dadas las condiciones contractuales pactadas, así como las alternativas de mercado existentes, los Administradores de la Sociedad Dominante consideran que dicha concentración no supone un riesgo financiero para el Grupo, así como tampoco sobre los precios fijados entre las partes, los cuales estiman que los mismos son de mercado.

12. Patrimonio neto consolidado y fondos propios

12.1. Capital Social de la Sociedad Dominante

Periodo de seis meses terminado el 30 de junio de 2024

Al 30 de junio de 2024 el capital social de la Sociedad Dominante asciende a 188.533,26 euros, representado por 18.853.326 acciones de 0,01 euros de valor nominal cada una, todas ellas de la misma clase, totalmente suscritas y desembolsadas a 30 de junio de 2024.

En este sentido, la Junta de Accionistas de la Sociedad Dominante ha aprobado en reunión de fecha 21 de marzo de 2024 una ampliación de capital por importe de 12.308 euros, mediante la emisión de 1.230.770 nuevas acciones de 0,01 euros de valor nominal cada una y con una prima de emisión por importe de 3.987.695 euros. El objetivo de dicha ampliación de capital consiste en la ejecución del plan de expansión orgánico e inorgánico del Grupo.

La ampliación de capital aprobada en el primer semestre de 2024 ha llevado asociados unos gastos de emisión de 135 miles de euros, netos de su efecto fiscal, que se imputan directamente en las reservas de la Sociedad Dominante de acuerdo con los principios contables generalmente aceptados.

Ejercicio 2023

Al cierre del ejercicio 2023 el capital social de la Sociedad Dominante ascendió a 176.225,56 euros, representado por 17.622.556 acciones de 0,01 euros de valor nominal cada una, todas ellas de la misma clase, totalmente suscritas y desembolsadas.

En este sentido, la Junta de Accionistas de la Sociedad Dominante aprobó en reunión extraordinaria de fecha 21 de diciembre del 2023 una ampliación de capital por compensación de créditos por importe de 7.250 euros, mediante la emisión de 725.000 nuevas acciones de 0,01 euros de valor nominal cada una y con una prima de emisión por importe de 2.262.000 euros. La contrapartida de dicha ampliación de capital consistió en la compensación de los créditos ostentados por una parte vinculada, tal y como se describe en la Nota 16.

En la misma reunión, la Junta de Accionistas de la Sociedad Dominante aprobó una segunda ampliación de capital por compensación de créditos por importe de 623,08 euros mediante la emisión de 62.308 nuevas acciones de 0,01 euros de valor nominal cada una y con una prima de emisión por importe de 194.400,96 euros. La contrapartida de dicha ampliación de capital consistió en la compensación de los créditos ostentados por la parte vendedora en la Adquisición de Fibrotel, tal y como se describe en las Notas 2 y 7.

Por último, en su reunión con fecha 21 de diciembre de 2023, el Consejo de Administración, en ejecución de las facultades que se delegaron al amparo de lo dispuesto en el Artículo 297.1.a) en el acuerdo 7º de la Junta General Ordinaria y Extraordinaria de Accionistas de la Sociedad Dominante celebrada el 28 de abril de 2021, aprobó una ampliación de capital por conversión de obligaciones en acciones por importe de 4.194,15 euros mediante la emisión de 419.415 nuevas acciones de 0,01 euros de valor nominal cada una y con una prima de emisión por importe de 1.206.227,13 euros. La contrapartida de dicha ampliación de capital consistió en la conversión en acciones de 10 obligaciones convertibles más los intereses devengados capitalizados.

Al cierre del periodo de seis meses terminado el 30 de junio de 2024 y 2023 las sociedades con participación directa o indirecta igual o superior al 5% del capital social de la Sociedad Dominante son las siguientes:

PARLEM COMPANYIA DE TELECOMUNICACIONES, S.A. Y SOCIEDADES DEPENDIENTES

Notas explicativas a los Estados Financieros Intermedios Resumidos Consolidados correspondientes al periodo de seis meses terminado el 30 de junio de 2024

Accionista	30/06/2024	31/12/2023
Ona Capital Privat, SCR, S.A. (**)	13,16%	13,28%
Afers Laietans, S.L. (*) (**)	13,11%	10,56%
Inveready Evergreen, SCR, S.A. (**)	11,28%	10,75%
Global Portfolio Investments, S.L.	11,03%	6,46%
Inversors de Catalunya per les Telecomunicacions, S.L.	10,48%	11,21%
Evolvia, S.A.U.	5,13%	6,34%

(*) Al cierre de 2023 no se tienen en cuenta las 725.000 acciones a nombre de Afers Laietans, S.L. que fueron aprobadas en la última ampliación de capital por compensación de créditos efectuada en la Junta General Extraordinaria de accionistas del 21 de diciembre de 2023.

(**) Estos accionistas ostentan participaciones indirectas a través de la Sociedad Inversors de Catalunya per les Telecomunicacions, S.L., en la cual tienen las siguientes participaciones: Inveready Evergreen SCR, S.A. (51,00%), Afers Laietans, S.L. (24,50%) y Ona Capital Privat, SCR, S.A. (24,50%).

En el primer semestre de 2024, no ha habido cambios significativos en la composición del capital social de la sociedad dominante.

Desde el pasado 22 de junio de 2021, las acciones de la Sociedad Dominante están admitidas a cotización en el Mercado BME Growth, gozando todas ellas de iguales derechos políticos y económicos.

La Junta General de Accionistas, de acuerdo a lo dispuesto en el artículo 297.1.a de la Ley de Sociedades del Capital, aprobó en su reunión de fecha 15 de diciembre del 2022 delegar en el Consejo de Administración de la Sociedad Dominante las facultades de ejecución de cuantas Ampliaciones de Capital sean necesarias a fin de atender las eventuales solicitudes de conversión de Bonos en el marco de las Emisiones descritas en la Nota 13.1 hasta el límite de 3.531.311 euros de capital social, esto es, hasta un límite de 1.247.830 nuevas acciones para la primera emisión, y hasta el límite de 3.561.334 euros, esto es, hasta un límite de 508.762 nuevas acciones para la segunda emisión.

Por su parte, la Junta General de Accionistas, aprobó en su reunión de fecha 28 de abril de 2021 delegar en el Consejo de Administración de la Sociedad Dominante las facultades de ejecución de cuantas Ampliaciones de Capital sean necesarias a fin de atender las eventuales solicitudes de conversión de Bonos en el marco de la Emisión descrita en la Nota 13 hasta el límite de 3.602.025 euros de capital social, esto es, hasta un límite de 1.247.830 nuevas acciones.

12.2. Prima de emisión

La prima de emisión se ha originado como consecuencia de las sucesivas ampliaciones de capital realizadas durante los últimos ejercicios y asciende al 30 de junio de 2024 a 24.817.504 euros (20.829.809 euros al 31 de diciembre del 2023).

Al 30 de junio de 2024 y al cierre del ejercicio 2023, no existen restricciones de disponibilidad sobre la misma.

12.3. Reserva legal

De acuerdo con la Ley de Sociedades de Capital, la sociedad anónima debe destinar una cifra igual al 10% del beneficio del ejercicio a la reserva legal hasta que ésta alcance, al menos, el 20% del capital social. La reserva legal podrá utilizarse para aumentar el capital en la parte de su saldo que exceda del 10% del capital ya aumentado. Salvo para la finalidad mencionada anteriormente, y mientras no supere el 20% del capital social, esta reserva sólo podrá destinarse a la compensación de pérdidas y siempre que no existan otras reservas disponibles suficientes para este fin.

Al cierre del periodo de 6 meses terminado el 30 de junio de 2024, esta reserva se encontraba parcialmente constituida.

**PARLEM COMPANYIA DE TELECOMUNICACIONS, S.A. Y SOCIEDADES
DEPENDIENTES**

**Notas explicativas a los Estados Financieros Intermedios Resumidos Consolidados
correspondientes al periodo de seis meses terminado el 30 de junio de 2024**

12.4. Reservas de consolidación

A continuación, se presenta el desglose por sociedad, de las reservas de consolidación a 30 de junio de 2024 y al término del ejercicio 2023:

	Euros	
	30/06/2024	31/12/2023
Reservas de consolidación:		
Parlem Telecom, Companyia de Telecomunicacions S.A. (por ajustes de consolidación atribuibles a la Sociedad Dominante)	8.009.324	3.199.412
Aproop Telecom, S.L.	(3.558.195)	(2.218.394)
Infoself Sistemes, S.L.	(556.655)	(278.330)
Xarxes Estesdes de Comunicacions, S.L.	(2.418.110)	(990.170)
Ecolium Energia S.A.	(2.235.578)	(155.494)
Parlem Atenció, S.L.	(7.010)	(3.537)
Parlem Ventures, S.L.	(5.264)	(3.492)
Total	(771.488)	(450.005)

12.5. Acciones propias

Al 30 de junio de 2024, la Sociedad Dominante posee 116.376 acciones propias, que suponen un 0,6% del total de las acciones que conforman el capital social, por un valor contable de 432.483 euros. Al 31 de diciembre de 2023, la Sociedad Dominante poseía 161.697 acciones propias que suponían un 1% del total de las acciones que conformaban el capital social, por un valor contable de 533.490 euros.

Con motivo de su cotización en el BME Growth, la Sociedad Dominante mantiene un contrato de liquidez con GVC para poder realizar operaciones de compraventa de acciones propias.

Al cierre del periodo de 6 meses terminado el 30 de junio de 2024 las sociedades del Grupo mantienen en su poder acciones propias de la Sociedad Dominante de acuerdo con el siguiente detalle:

Periodo de seis meses terminado el 30 de junio de 2024

	Nº de Acciones	Valor Nominal (euros)	Precio Medio de Adquisición (euro/acción)	Euros		
				Coste Total de Adquisición	Precio Medio de Venta	Resultado por Operaciones
Acciones propias	116.376	0,01	3,21	432.483	3,18	(10.050)

W.

**PARLEM COMPANYIA DE TELECOMUNICACIONES, S.A. Y SOCIEDADES
DEPENDIENTES**

**Notas explicativas a los Estados Financieros Intermedios Resumidos Consolidados
correspondientes al periodo de seis meses terminado el 30 de junio de 2024**

Ejercicio 2023

	Nº de Acciones	Valor Nominal (euros)	Precio Medio de Adquisición (euro/acción)	Euros		
				Coste Total de Adquisición	Precio Medio de Venta	Resultado por Operaciones
Acciones propias	161.697	0,01	3,30	533.490	3,88	(444.461)

En el ejercicio 2023, el Grupo recibió de una de sus partes vinculadas un préstamo de 725.000 acciones propias de la Sociedad Dominante, con la finalidad de satisfacer las entregas previstas a las partes vendedoras en relación con la adquisición de Ecolium Energia, S.A. y la adquisición de Telecomunicacions Garrotxa, S.L. y Electrònica Joan, S.L. (ahora denominada Xarxes Estesdes de Comunicacions, S.L.), llevadas a cabo en el ejercicio 2022. Tras efectuarse dichas entregas, el pasivo financiero generado por dicho préstamo de acciones ha sido compensado mediante la suscripción en ejecución de la ampliación de capital descrita en la Nota 12.1, generando dichas transacciones un impacto de 116.000 euros en la cuenta de pérdidas y ganancias consolidada recogido en el epígrafe de Variación de valor razonable en instrumentos financieros del ejercicio anual terminado el 31 de diciembre de 2023.

A la fecha de formulación de los presentes estados financieros intermedios consolidados, el Consejo de Administración de la Sociedad Dominante no ha tomado una decisión sobre el destino final previsto para las acciones propias.

12.6. Otros instrumentos de patrimonio

A 30 de junio de 2024 y al cierre del ejercicio 2023, este epígrafe incluye exclusivamente el impacto en patrimonio de los planes de retribución a los empleados SAR ("Shares Appreciation Rights", por sus siglas en inglés), aprobados por la Junta General de Accionistas de la Sociedad Dominante en su reunión de fecha 28 de abril de 2021, tal y como se detalla en la Nota 12.8.

12.7. Subvenciones

La información sobre las subvenciones recibidas por el Grupo, las cuales forman parte del patrimonio neto, así como de los resultados imputados a la cuenta de pérdidas y ganancias consolidada procedentes de las mismas, es la siguiente:

Periodo de seis meses terminado el 30 de junio de 2024

Organismo	Saldo inicial	Traspaso a resultados (neto de impuestos)	Saldo final
Con origen en la sociedad dominante:			
Uso de la tecnología 5G para el beneficio de los ciudadanos	33.035	-	33.035
Proyecto "Atenea Digitalizació Humana"	27.749	-	27.749
Total	60.784	-	60.784

**PARLEM COMPANYIA DE TELECOMUNICACIONS, S.A. Y SOCIEDADES
DEPENDIENTES**

**Notas explicativas a los Estados Financieros Intermedios Resumidos Consolidados
correspondientes al periodo de seis meses terminado el 30 de junio de 2024**

Ejercicio 2023

Concepto	Euros			
	Saldo inicial	Altas	Traspaso a resultados (neto de impuestos)	Saldo final
Con origen en la Sociedad Dominante:				
Uso de la tecnología 5G para el beneficio de los ciudadanos	60.035	-	(27.000)	33.035
Proyecto "Atenea Digitalització Humana"	-	27.749	-	27.749
Total	60.035	27.749	(27.000)	60.784

12.8. Plan de retribución

Plan de Derechos de Revalorización de Acciones

Con fecha 28 de abril de 2021, la Junta General Ordinaria de Accionistas de la Sociedad Dominante aprobó un Plan de Derechos de Revalorización de Acciones de la Sociedad Dominante, (SAR, por sus siglas en inglés) en favor del Consejero Delegado, de personal de alta dirección y de personal clave del Grupo. Este plan persigue establecer un marco estable y a largo plazo en la retribución variable del equipo directivo y sus accionistas. El plan está estructurado mediante la entrega de hasta 665.130 derechos de revalorización, dónde cada derecho se corresponde con el equivalente a una acción multiplicada por la revalorización de la misma entre la fecha de aprobación del Plan y la fecha de concesión a cada beneficiario, con una revalorización máxima establecida en 14,14 euros. Al cierre del ejercicio 2022, la fecha de concesión de todos los beneficiarios del Plan de Derechos de Revalorización de Acciones de la Sociedad Dominante fue el 1 de julio de 2021.

La liquidación del Plan está vinculada, entre otros factores, a la permanencia del beneficiario en el Grupo Parlem durante el periodo de vigencia del mismo, prevista hasta el 21 de junio de 2025, así como a la evolución de determinadas variables operativas del Grupo Parlem y al cumplimiento de determinados objetivos individualizados por beneficiario, liquidándose anticipadamente en determinadas circunstancias, básicamente, por el cambio de control en la Sociedad Dominante.

Tal y como establece la normativa vigente, en las transacciones con pagos basados en acciones que se cancelan mediante instrumentos de patrimonio, el Grupo valora tanto los servicios prestados como el incremento en el patrimonio neto por el valor razonable de los instrumentos de patrimonio cedidos, referido a la fecha del acuerdo de concesión, esto es, a 1 de julio de 2021. El método de valoración utilizado por el Grupo es el modelo Black-Scholes Merton (BSM). Al 30 de junio de 2024 el valor razonable de los servicios prestados se ha estimado en 110.000 euros para el periodo terminado en dicha fecha (110.000 euros para el periodo de seis meses terminado en 30 de junio de 2023), que han sido registrados con abono a Otros Instrumentos de Patrimonio.

En el ejercicio 2023, se adhirieron cuatro nuevos beneficiarios al Plan, mientras que un empleado fue excluido del Plan de derechos de Revalorización de Acciones, por causar baja como empleado, con un ingreso en la cuenta de pérdidas y ganancias consolidada del ejercicio 2023 por importe de 91.629 euros.

En el presente ejercicio 2024, no se han adherido nuevos beneficiarios, mientras que un empleado ha sido excluido del Plan de derechos de Revalorización de Acciones por causar baja como empleado, con un ingreso en la cuenta de pérdidas y ganancias consolidada del periodo de 6 meses terminado el 30 de junio de 2024 por importe de 59.615 euros

**PARLEM COMPANYIA DE TELECOMUNICACIONES, S.A. Y SOCIEDADES
DEPENDIENTES**

**Notas explicativas a los Estados Financieros Intermedios Resumidos Consolidados
correspondientes al periodo de seis meses terminado el 30 de junio de 2024**

Los principales indicadores utilizados en la valoración del Plan fueron los siguientes:

- Valor de admisión: 2,828 euros, correspondiente al valor de admisión a cotización de la acción de la Sociedad Dominante en el BME Growth
- Fecha de concesión: 1 de julio de 2021
- Precio de adquisición: 4,94 euros, correspondiente al precio de cotización de la acción de la Sociedad Dominante en el BME Growth a Fecha de concesión.
- Tipo libre de riesgo: -0,50%
- Volatilidad esperada: 40,00%

12.9. Socios externos

La composición y los movimientos habidos en el epígrafe de socios externos por sociedad son los siguientes:

Periodo de seis meses terminado el 30 de junio de 2024

Sociedad	Euros		
	Saldo inicial	Participación en beneficios / (pérdidas)	Saldo final
Toxo Telecomunicaciones, S.L.	(48.581)	(12.404)	(60.985)
Total	(48.581)	(12.404)	(60.985)

Ejercicio 2023

Sociedad	Euros			
	Saldo inicial	Primera consolidación	Participación en beneficios / (pérdidas)	Saldo final
Toxo Telecomunicaciones, S.L.	-	(10.418)	(38.163)	(48.581)
Total	-	(10.418)	(38.163)	(48.581)

13. Deudas (largo y corto plazo)

El saldo de las cuentas del epígrafe "Deudas a largo plazo" y "Deudas a corto plazo" al cierre del periodo de 6 meses terminado el 30 de junio de 2024 y del ejercicio 2023 es el siguiente:

Clases	Euros							
	Instrumentos Financieros a Largo Plazo		Instrumentos Financieros a Corto Plazo				Total	
	Deuda con terceros		Deuda con terceros		Acreedores comerciales y otras cuentas a pagar			
30/06/2024	31/12/2023	30/06/2024	31/12/2023	30/06/2024	31/12/2023	30/06/2024	31/12/2023	
Pasivos financieros a coste amortizado o coste:	22.411.373	21.538.484	6.244.815	8.695.310	11.111.435	8.505.718	39.767.623	38.739.512
Total	22.411.373	21.538.484	6.244.815	8.695.310	11.111.435	8.505.718	39.767.623	38.739.512



**PARLEM COMPANYIA DE TELECOMUNICACIONES, S.A. Y SOCIEDADES
DEPENDIENTES**

**Notas explicativas a los Estados Financieros Intermedios Resumidos Consolidados
correspondientes al periodo de seis meses terminado el 30 de junio de 2024**

	Euros			
	30/06/2024		31/12/2023	
	Corto Plazo	Largo Plazo	Corto Plazo	Largo Plazo
Obligaciones	-	8.716.714	-	8.332.563
Deudas con entidades de crédito	2.271.061	2.246.882	4.334.809	2.990.623
Deudas con empresas vinculadas (Nota 16)	1.721.312	11.336.906	2.172.924	10.016.697
Otros pasivos financieros	2.252.442	110.871	2.187.577	198.601
Total Deuda	6.244.815	22.411.373	8.695.310	21.538.484

13.1. Deudas a largo plazo

El detalle por vencimientos de las partidas que forman parte del epígrafe "Deudas a largo plazo" es el siguiente:

Periodo de seis meses terminado el 30 de junio de 2024

	Euros						
	Corriente	No corriente					Total No Corriente
		01/07/2025 30/06/2026	01/07/2026 30/06/2027	01/07/2027 30/06/2028	01/07/2028 y siguientes		
Obligaciones y otros valores negociables	-	-	2.461.222	6.255.492	-	8.716.714	
Préstamos	2.271.061	974.134	755.824	516.924	-	2.246.882	
Deudas con entidades de crédito	2.271.061	974.134	3.217.046	6.772.416	-	10.963.596	
Deudas con empresas vinculadas	1.721.312	7.194.702	1.668.503	1.234.440	1.239.261	11.336.906	
Otros pasivos financieros	2.252.442	13.159	28.320	-	69.392	110.871	
Otras Deudas	3.973.754	7.207.861	1.696.823	1.234.440	1.308.653	11.447.777	
Total a 30 de junio de 2024	6.244.815	8.181.995	4.913.869	8.006.856	1.308.653	22.411.373	

Ejercicio 2023

	Euros						
	Corriente	No corriente					Total No Corriente
		2025	2026	2027	2028	2029 y años posteriores	
Obligaciones y otros valores negociables	-	-	2.186.127	6.146.436	-	-	8.332.563
Deudas con entidades de crédito	4.334.809	1.314.365	1.063.277	612.981	-	-	2.990.623
Deudas financieras	4.334.809	1.314.365	3.249.404	6.759.417	-	-	11.323.186
Deudas con empresas vinculadas	2.172.924	5.500.000	1.731.500	1.731.500	1.053.697	-	10.016.697
Otros pasivos financieros	2.187.577	-	129.209	-	-	69.392	198.601
Otras Deudas	4.360.501	5.500.000	1.860.709	1.731.500	1.053.697	69.392	10.215.298
Total a 31 de diciembre de 2023	8.695.310	6.814.365	5.110.113	8.490.917	1.053.697	69.392	21.538.484

PARLEM COMPANYIA DE TELECOMUNICACIONES, S.A. Y SOCIEDADES DEPENDIENTES

Notas explicativas a los Estados Financieros Intermedios Resumidos Consolidados correspondientes al periodo de seis meses terminado el 30 de junio de 2024

Obligaciones y otros valores negociables

Durante el ejercicio 2022, el Grupo formalizó dos acuerdos marco de financiación con empresas vinculadas bajo los cuales se establecieron las condiciones para la suscripción de dos líneas de financiación puente con vencimiento el 31 de diciembre de 2022 por importe máximo de 3.000.000 euros cada una hasta la efectiva emisión de un máximo de 30 bonos senior sin garantías reales y convertibles en nuevas Acciones Ordinarias de la Sociedad Dominante. Dichas líneas de financiación puente fueron dispuestas con fecha 4 de agosto del 2022.

Así con fecha, 20 de diciembre del 2022, el Grupo, tras haber procedido a la cancelación de las líneas de financiación puente, hizo efectiva una Emisión de Obligaciones Convertibles por un importe nominal de 3.000.000 euros con vencimiento el 20 de septiembre del 2027 y con un tipo de interés nominal variable igual a la suma del Euribor a 3 meses más un margen del 3,50% anual, pagadero de forma trimestral. Adicionalmente al tipo de interés nominal, un tipo de interés del 3,49% anual es capitalizado al valor nominal de cada bono de forma trimestral, y el importe agregado de intereses devengados en cada periodo no excederá el 7,30% anual.

Por su parte, con fecha 20 de diciembre del 2022, el Grupo tras haber procedido a la cancelación de la línea de financiación puente, ha hecho efectiva una Emisión de Obligaciones Convertibles por un importe nominal de 3.000.000 euros con vencimiento el 20 de diciembre del 2027 y con un tipo de interés nominal variable igual a la suma del Euribor a 3 meses más un margen del 3,50% anual, pagadero de forma trimestral. Adicionalmente al tipo de interés nominal, un tipo de interés del 3,49% anual es capitalizado al valor nominal de cada bono de forma trimestral, y el importe agregado de intereses devengados en cada periodo no excederá el 7,30% anual.

Con fecha 20 de diciembre del 2022 la totalidad de los bonos emitidos fueron suscritos por empresas vinculadas al Grupo, otorgando cada uno de ellos el derecho a su titular a la conversión de dichos bonos en Acciones Ordinarias de la Sociedad Dominante, opción que podrá ser ejercida por cada uno de los bonistas de forma individual a partir del transcurso de 18 meses desde la fecha de suscripción.

Atendiendo a las condiciones contractuales de las dos Emisiones descritas, el Grupo ha asignado al componente de pasivo de los presentes instrumentos financieros compuestos el valor razonable de un pasivo similar que no lleve asociado el componente de patrimonio, y dado que no se ha identificado diferencia significativa alguna entre ambas valoraciones, no se ha registrado un componente de patrimonio.

Durante el ejercicio 2021, el Grupo formalizó un acuerdo marco de financiación con empresas vinculadas bajo el cual se establecieron las condiciones para la formalización de una Emisión de Obligaciones Convertibles por un importe nominal de 3.000.000 euros con vencimiento el 31 de diciembre de 2026 y con un tipo de interés nominal del 3,50% anual pagadero de forma trimestral. Adicionalmente al tipo de interés nominal, un tipo de interés del 3,49% anual es capitalizado al valor nominal de cada bono de forma trimestral, y el importe agregado de intereses devengados en cada periodo no excederá el 7,30% anual.

Con fecha 14 de julio de 2021, la totalidad de las obligaciones emitidas fueron suscritas por empresas vinculadas al Grupo, otorgando cada una de ellas el derecho a su titular a la conversión de dichas obligaciones en Acciones Ordinarias de la Sociedad Dominante.

Estos Derechos de Conversión sobre los bonos podrán ser ejercitados por los bonistas en los periodos y bajo las condiciones siguientes:

- Por acuerdo de la mayoría de los bonistas en cualquier momento a partir del transcurso de 18 meses desde la Fecha de Suscripción y hasta los 18 meses previos a la fecha de vencimiento.
- Cada uno de los bonistas, de forma individual, durante los 18 meses previos a la fecha de vencimiento.

Atendiendo a las condiciones contractuales de la Emisión, el Grupo asignó al componente de pasivo del presente instrumento financiero compuesto el valor razonable de un pasivo similar que no lleve asociado el componente de patrimonio, y dado que no se identificó diferencia significativa alguna entre ambas valoraciones, no se registró un componente de patrimonio.

Los Términos y Condiciones de dicha Emisión de Obligaciones Convertibles contemplan una serie de ratios financieras bajo los cuales la Sociedad Dominante se obliga a su cumplimiento. En este sentido, dichas ratios financieras que serán calculadas trimestralmente y cuyo incumplimiento durante dos periodos trimestrales consecutivos o en tres periodos trimestrales alternativos, sin ser subsanados dentro del plazo de 30 días naturales, otorgarán las siguientes facultades a los bonistas, por decisión de su mayoría:

**PARLEM COMPANYIA DE TELECOMUNICACIONS, S.A. Y SOCIEDADES
DEPENDIENTES**

**Notas explicativas a los Estados Financieros Intermedios Resumidos Consolidados
correspondientes al periodo de seis meses terminado el 30 de junio de 2024**

- Instar al vencimiento anticipado de los bonos.
- Exigir el devengo de intereses a un tipo de interés aumentado en un 5%.
- Solicitar la conversión de los bonos de los que cada bonista sea titular.

A la fecha de emisión de los presentes estados financieros intermedios consolidados, el Grupo ha recibido el waiver por parte de los bonistas así como la excepción del cumplimiento de dichas ratios financieras durante el ejercicio 2024.

Asimismo, tal y como se describe en la Nota 12.1, en fecha 21 de diciembre de 2023, se materializó la conversión de 10 obligaciones convertibles en acciones, que fue aprobada por el Consejo de Administración de la Sociedad Dominante, a partir de la cual fue ejecutada una ampliación de capital por importe de 4.194,15 euros mediante la emisión de 419.415 nuevas acciones de 0,01 euros de valor nominal cada una y con una prima de emisión por importe de 1.206.227,13 euros. El importe convertido en acciones consistió en los valores nominales de las 10 obligaciones convertibles por importe de 1.000.000 euros más los intereses PIK ("Payment in Kind") devengados hasta la fecha de conversión por importe de 90.756 euros, más los intereses PIK a devengar hasta el vencimiento que se capitalizaron en su integridad en la fecha de conversión por importe de 119.665 euros. Por otro lado, durante el periodo de 6 meses terminado el 30 de junio de 2024, se han capitalizado los intereses PIK a devengar en el futuro de las 20 obligaciones convertibles restantes, que no han sido convertidas en acciones.

Por último, con fecha 21 de junio de 2024, la Junta General de la Sociedad Dominante ha autorizado la aprobación de la emisión de un nuevo bono convertible por importe de 2 millones de euros a suscribir por partes vinculadas con el objetivo de reforzar la liquidez del Grupo ante posibles operaciones corporativas. Dicha emisión ha sido aprobada por el Consejo de Administración de la Sociedad Dominante con posterioridad al cierre del periodo de seis meses terminado el 30 de junio de 2024, pero previo a la formulación de los presentes estados financieros intermedios consolidados, tal y como se detalla en la Nota 23.

Deudas con entidades de crédito

El detalle de las deudas con entidades de crédito mantenidas por el Grupo al cierre del periodo de seis meses terminado el 30 de junio de 2024 y del ejercicio 2023 se muestra a continuación:

Periodo de seis meses terminado el 30 de junio de 2024

	Euros				
	Nominal	Fecha Formalización	Fecha Vencimiento	Tipo Interés	Capital pendiente
Préstamo	300.000	31/07/2019	31/08/2024	Fijo	11.059
Préstamo	200.000	02/10/2019	31/10/2024	Fijo	291.279
Préstamo	400.000	23/06/2020	23/11/2025	Fijo	131.663
Préstamo	2.000.000	30/06/2021	30/06/2027	Fijo	1.361.105
Préstamo	400.000	25/11/2021	25/11/2025	Fijo	191.864
Préstamo	1.000.000	29/04/2022	29/04/2027	Fijo	581.417
Préstamo	50.000	31/05/2021	30/04/2028	Fijo	32.716
Préstamo	70.000	30/04/2021	03/04/2028	Fijo	43.227
Préstamo	1.000.000	10/10/2022	10/10/2025	Variable	508.647
Préstamo	80.000	09/05/2020	31/05/2025	Fijo	18.873
Préstamo	26.055	10/07/2020	10/06/2025	Fijo	8.045
Préstamo	20.000	11/12/2020	31/12/2025	Fijo	7.711
Préstamo	1.000.000	01/04/2023	01/04/2028	Fijo	719.085
Préstamo	17.000	01/06/2022	01/06/2027	Fijo	10.428
Póliza de crédito	75.000	01/06/2022	01/06/2025	Variable	65.144
Póliza de crédito	50.000	01/01/2023	31/12/2024	Variable	10.000
Préstamo	500.000	15/04/2024	15/04/2028	Fijo	500.000
Préstamo	6.000	24/07/2021	24/04/2028	Fijo	3.580
Préstamo	40.000	09/04/2020	08/04/2025	Fijo	22.100
Total	8.984.055	-	-	-	4.517.943



**PARLEM COMPANYIA DE TELECOMUNICACIONES, S.A. Y SOCIEDADES
DEPENDIENTES**

**Notas explicativas a los Estados Financieros Intermedios Resumidos Consolidados
correspondientes al periodo de seis meses terminado el 30 de junio de 2024**

Ejercicio 2023

	Euros				
	Nominal	Fecha Formalización	Fecha Vencimiento	Tipo Interés	Capital pendiente
Préstamo	300.000	31/07/2019	31/08/2024	Fijo	43.770
Préstamo	200.000	03/10/2019	31/10/2024	Fijo	35.269
Préstamo	400.000	23/06/2020	23/11/2025	Fijo	176.531
Préstamo	2.000.000	07/06/2021	30/06/2028	Fijo	1.523.351
Préstamo	400.000	25/11/2021	25/11/2025	Fijo	258.300
Préstamo	1.000.000	29/04/2022	29/04/2027	Fijo	681.246
Préstamo	50.000	30/04/2021	30/04/2028	Fijo	36.779
Préstamo	70.000	30/04/2021	03/04/2028	Fijo	51.183
Préstamo	1.000.000	06/10/2022	10/10/2025	Variable	681.668
Préstamo	80.000	09/05/2020	31/05/2025	Fijo	29.030
Préstamo	26.055	10/06/2020	10/06/2025	Fijo	10.914
Préstamo	20.000	11/12/2020	31/12/2025	Fijo	10.225
Préstamo	1.000.000	01/04/2023	01/04/2028	Fijo	839.107
Préstamo	17.000	01/06/2022	01/06/2027	Fijo	12.121
Póliza de crédito	1.000.000	27/04/2023	27/10/2024	Variable	1.055.131
Póliza de crédito	50.000	01/01/2023	31/12/2024	Variable	37.817
Confirming	1.000.000	29/06/2022	29/06/2024	Variable	1.000.000
Confirming	750.000	23/12/2023	23/12/2024	Variable	750.000
Póliza de crédito	75.000	01/06/2022	01/06/2024	Variable	62.868
Préstamo	6.000	24/07/2021	24/04/2028	Fijo	4.059
Préstamo	40.000	09/04/2020	08/04/2025	Fijo	26.063
Total	9.484.055	-	-	-	7.325.432

Durante el periodo de seis meses terminado el 30 de junio del 2024, el Grupo, a través de su Sociedad Dominante, ha formalizado un nuevo préstamo con Banc Sabadell por importe nominal de 500.000 euros, a un tipo de interés fijo del 6% y con vencimiento en el 2028.

Deudas con empresas vinculadas

Al cierre del periodo de seis meses terminado el 30 de junio de 2024, las deudas con empresas vinculadas mantenidas por el Grupo están formadas, entre otros, por el pasivo financiero asociado al contrato de comercialización de servicios de comunicaciones electrónicas convergentes y fijas en la modalidad de marca blanca descrito en la Nota 8, por importe de 7.558.218 euros al cierre del periodo de seis meses terminado el 30 de junio de 2024 (6.689.622 euros a cierre del ejercicio 2023), tras haberse reconocido el valor actual neto de las nuevas obligaciones asumidas por el Grupo con motivo de la extensión del contrato hasta mayo de 2041, esto es, un pago adicional de 1.680.575 euros en mayo de 2031. Durante el periodo de seis meses terminado el 30 de junio de 2024, el Grupo ha atendido los vencimientos contractuales de dichas deudas, en el curso habitual del negocio, por un importe total de 432.875 euros (0 euros en el periodo de seis meses terminado el 30 de junio de 2023).

Asimismo, el Grupo dispone de una póliza de financiación por importe de 5.500.000 euros con la empresa vinculada The Nimo's Holding, S.L., hallándose íntegramente dispuesta al cierre del periodo de seis meses terminado el 30 de junio de 2024 (íntegramente dispuesta al cierre del ejercicio 2023). El vencimiento de esta póliza de financiación al 30 de junio de 2024 es en 2025, no obstante, la Sociedad Dominante ha formalizado, con fecha posterior al cierre del periodo de seis meses terminado el 30 de junio de 2024 pero previo a la formulación de los presentes estados financieros intermedios consolidados, ampliar en un millón de euros la línea de crédito hasta los 6,5 millones de euros, extendiendo al mismo tiempo en un año el vencimiento de dicha línea, hasta 2026.

**PARLEM COMPANYIA DE TELECOMUNICACIONS, S.A. Y SOCIEDADES
DEPENDIENTES**

**Notas explicativas a los Estados Financieros Intermedios Resumidos Consolidados
correspondientes al periodo de seis meses terminado el 30 de junio de 2024**

13.2. Otros pasivos financieros

La composición de los "Otros pasivos financieros" a 30 de junio de 2024 y a 31 de diciembre de 2023, respectivamente, es la siguiente:

	Euros			
	30/06/2024		31/12/2023	
	Corto Plazo	Largo Plazo	Corto Plazo	Largo Plazo
Pagos aplazados combinaciones de negocio (Ver Nota 7)	1.916.172	-	1.974.347	-
Deudas concedidas por Entidades Públicas Empresariales	61.006	-	122.008	8.386
Deudas por arrendamientos financieros	4.444	4.774	4.323	7.007
Deuda concursal (Infoself Sistemas, S.L.)	89.032	97.712	85.219	182.919
Otras deudas	181.788	8.385	1.680	289
Otros pasivos financieros	2.252.442	110.871	2.187.577	198.601

Tal y como se describe en la Nota 7, al cierre del periodo de seis meses terminado el 30 de junio de 2024 el Grupo mantiene deudas con las partes vendedoras de los distintos negocios adquiridos durante los ejercicios 2022, 2023 y 2024. Dichas deudas están compuestas por los 470.000 euros del precio diferido acordado por la Adquisición de Xartic pagadero en diciembre de 2024 (470.000 euros a 31 de diciembre de 2023), y por los 1.446.172 euros del pago contingente derivado de la Adquisición de Wicat (1.418.027 euros a 31 de diciembre de 2023). Además, al cierre de 2023 también se reconocieron 86.320 euros correspondientes a la Adquisición de Toxo, que han sido liquidados durante el primer semestre de 2024

De dichas deudas por pagos aplazados en combinaciones de negocio, un total de 357.632 euros correspondientes al pago parcial por la Adquisición de Wicat no se liquidarán en efectivo, sino que se liquidarán mediante la entrega de acciones de la Sociedad Dominante a favor de las partes vendedoras en una próxima ampliación de capital de la Sociedad Dominante.

13.3. Información sobre el periodo medio de pago a proveedores

A continuación, se detalla la información requerida por la Disposición adicional tercera de la Ley 15/2010, de 5 de julio (modificada a través de la Disposición final segunda de la Ley 31/2014, de 3 de diciembre) preparada conforme a la Resolución del ICAC de 29 de enero de 2016, sobre la información a incorporar en la memoria de las cuentas anuales en relación con el periodo medio de pago a proveedores en operaciones comerciales.

	Días	
	Periodo de seis meses terminado el 30 de junio de 2024	Ejercicio 2023
Periodo medio de pago a proveedores	36	37
Ratio de operaciones pagadas	29	34
Ratio de operaciones pendientes de pago	55	59

**PARLEM COMPANYIA DE TELECOMUNICACIONES, S.A. Y SOCIEDADES
DEPENDIENTES**

**Notas explicativas a los Estados Financieros Intermedios Resumidos Consolidados
correspondientes al periodo de seis meses terminado el 30 de junio de 2024**

	Euros	
	Periodo de seis meses terminado el 30 de junio de 2024	Ejercicio 2023
Total pagos realizados	29.409.003	56.887.444
Total pagos pendientes	10.364.749	5.561.526

Conforme a la Resolución del ICAC, para el cálculo del periodo medio de pago a proveedores en estos estados financieros intermedios consolidados, se han tenido en cuenta las operaciones comerciales correspondientes a la entrega de bienes o prestaciones de servicios devengadas en cada ejercicio, si bien exclusivamente respecto de las sociedades radicadas en España consolidadas por integración global o proporcional.

Se consideran proveedores, a los exclusivos efectos de dar la información prevista en esta Resolución, a los acreedores comerciales por deudas con suministradores de bienes o servicios, incluidos en las partidas "Proveedores", "Acreedores, empresas vinculadas" y "Acreedores varios" del pasivo corriente del balance de situación, referidos únicamente a las entidades españolas incluidas en el conjunto consolidable.

Se entiende por "Periodo medio de pago a proveedores" el plazo que transcurre desde la entrega de los bienes o la prestación de los servicios a cargo del proveedor y el pago material de la operación.

A continuación, se detalla el volumen monetario y número de facturas pagadas dentro del plazo legal establecido:

	Periodo de seis meses terminado el 30 de junio de 2024	Ejercicio 2023
Volumen monetario (en euros)	22.438.403	30.976.465
<i>Porcentaje sobre el total de pagos realizados</i>	<i>76%</i>	<i>54%</i>
Número de facturas	6.244	11.991
<i>Porcentaje sobre el total de facturas</i>	<i>94%</i>	<i>83%</i>

14. Administraciones Públicas y situación fiscal

Desde el ejercicio 2022, Parlem Telecom Companyia de Telecomunicacions, S.A. se encuentra acogida al régimen especial de consolidación fiscal, de acuerdo con la Ley del Impuesto de Sociedades, siendo la entidad dominante del grupo identificado con el número 243/22.

El resto de las sociedades dependientes integradas en el Grupo Parlem en el presente periodo de seis meses tributan de forma individual conforme a la legislación fiscal de aplicación en España. En consecuencia, el gasto consolidado por Impuesto sobre Beneficios se ha obtenido por la adición de los gastos por dicho concepto del grupo de consolidación fiscal y cada una de las sociedades consolidadas que no forman parte de dicho grupo, calculándose estos últimos sobre los beneficios económicos individuales, corregidos con los criterios fiscales, y tomando en cuenta las bonificaciones y deducciones aplicables.

**PARLEM COMPANYIA DE TELECOMUNICACIONES, S.A. Y SOCIEDADES
DEPENDIENTES**

**Notas explicativas a los Estados Financieros Intermedios Resumidos Consolidados
correspondientes al periodo de seis meses terminado el 30 de junio de 2024**

14.1. Saldos corrientes con las Administraciones Públicas

La composición de los saldos corrientes con las Administraciones Públicas es la siguiente:

Saldos deudores

	Euros	
	30/06/2024	31/12/2023
Hacienda Pública deudora por IVA	414.539	773.359
Retenciones y pagos a cuenta	6.998	-
Seguridad Social	3.370	-
Otros	13.576	-
Total	438.483	773.359

Saldos acreedores

	Euros	
	30/06/2024	31/12/2023
Hacienda Pública acreedora por IVA	251.641	305.342
Hacienda Pública retenciones por IRPF	246.841	248.690
Organismos de la Seguridad Social acreedores	179.277	194.176
Hacienda Pública acreedora por otros conceptos fiscales	189.390	261.419
Total	867.149	1.009.627

14.2. Conciliación resultado contable y base imponible fiscal

La conciliación entre el resultado contable y la base imponible de Impuesto sobre Sociedades es la siguiente:

Periodo de seis meses terminado el 30 de junio de 2024:

Descripción	Euros		
	Aumentos	Disminuciones	Total
Resultado contable antes de impuestos	-	-	(3.050.536)
Base imponible fiscal	-	-	(3.050.536)

Periodo de seis meses terminado el 30 de junio de 2023:

Descripción	Euros		
	Aumentos	Disminuciones	Total
Resultado contable antes de impuestos			(4.395.227)
Diferencias permanentes	-	(125.095)	(125.095)
Base imponible fiscal	-	(125.095)	(4.520.322)

w.

**PARLEM COMPANYIA DE TELECOMUNICACIONES, S.A. Y SOCIEDADES
DEPENDIENTES**

**Notas explicativas a los Estados Financieros Intermedios Resumidos Consolidados
correspondientes al periodo de seis meses terminado el 30 de junio de 2024**

14.3. Conciliación entre resultado contable y gasto por Impuesto sobre Sociedades

La conciliación entre el resultado contable y el gasto por Impuesto sobre Sociedades es la siguiente:

	Euros	
	30/06/2024	30/06/2023
Resultado contable antes de impuestos	(3.050.536)	(4.395.227)
Diferencias permanentes	-	(125.095)
Cuota al 25%	762.634	332.625
Combinaciones de negocios	(113.420)	(427.523)
Créditos fiscales no reconocidos	(762.634)	-
Total gasto/(ingreso) por impuesto reconocido en la cuenta de pérdidas y ganancias consolidada	(113.420)	(94.898)

14.4. Desglose del gasto por impuesto de sociedades

El desglose del gasto por Impuesto sobre Sociedades es el siguiente:

	Euros	
	30/06/2024	30/06/2023
Impuesto corriente:		
Por operaciones continuadas	-	332.625
Impuesto diferido:		
Por operaciones continuadas	(113.420)	(427.523)
Total gasto/(ingreso) por impuesto	(113.420)	(94.898)

14.5. Activos por impuesto diferido registrados

El detalle del saldo de esta cuenta al cierre del periodo de seis meses terminado el 30 de junio del 2024 y del ejercicio anual 2023 es el siguiente:

	Euros	
	30/06/2024	31/12/2023
Deducciones pendientes y otros	47.207	2.207
Total activos por impuesto diferido reconocidos	47.207	2.207

Al 30 de junio de 2024, los Administradores de la Sociedad Dominante, siguiendo un criterio de prudencia y teniendo en consideración que la práctica totalidad de dichos créditos fiscales son precedentes con anterioridad a la constitución del Grupo Fiscal, han procedido a analizar la realización de los activos por impuesto diferido activados y, de acuerdo a sus mejores estimaciones en base a la senda de resultados negativos fiscales experimentados por el Grupo tanto en el periodo de seis meses terminado el 30 de junio de 2024 como en el ejercicio 2023, no han activado los antes citados créditos fiscales registrados en el epígrafe de Activos por Impuesto Diferido del balance de situación consolidado a la fecha de análisis. En este sentido, la cancelación de dichos créditos fiscales se ha realizado sin perjuicio de que, en la medida en que en futuros ejercicios resulte probable que el Grupo disponga de ganancias fiscales futuras que permitan la aplicación de estos activos, los mismos serán nuevamente reconocidos en el balance de situación consolidado adjunto.

**PARLEM COMPANYIA DE TELECOMUNICACIONS, S.A. Y SOCIEDADES
DEPENDIENTES**

**Notas explicativas a los Estados Financieros Intermedios Resumidos Consolidados
correspondientes al periodo de seis meses terminado el 30 de junio de 2024**

14.6. Activos por impuesto diferido no registrados

El Grupo no ha registrado en el balance de situación adjunto determinados activos por impuesto diferido, al considerar que su compensación futura no cumple con los requisitos de probabilidad previstos en la norma contable.

Al 30 de junio de 2024, los Administradores de la Sociedad Dominante, siguiendo un criterio de prudencia, han procedido a analizar la realización de los activos por impuesto diferido no registrados y, de acuerdo con sus mejores estimaciones, han procedido a no capitalizar los créditos fiscales por bases imponibles negativas. En este sentido, el no reconocimiento de dichos activos por impuesto diferido se ha realizado sin perjuicio de que, en la medida en que en futuros ejercicios resulte probable que el Grupo disponga de ganancias fiscales futuras que permitan la aplicación de estos activos, los mismos serán nuevamente reconocidos en el balance de situación consolidado adjunto.

El detalle de dichos activos no registrados es el siguiente:

Periodo de seis meses terminado el 30 de junio de 2024

	Euros
Previas al Grupo Fiscal actual:	
Bases imponibles negativas (Ejercicio 2012)	209.928
Bases imponibles negativas (Ejercicio 2013)	431.297
Bases imponibles negativas (Ejercicio 2014)	1.057.153
Bases imponibles negativas (Ejercicio 2015)	1.390.976
Bases imponibles negativas (Ejercicio 2016)	1.493.138
Bases imponibles negativas (Ejercicio 2017)	1.257.440
Bases imponibles negativas (Ejercicio 2018)	1.812.687
Bases imponibles negativas (Ejercicio 2019)	609.245
Bases imponibles negativas (Ejercicio 2021)	2.789.125
Generadas en el Grupo Fiscal actual:	
Bases imponibles negativas (Ejercicio 2022)	1.485.077
Bases imponibles negativas (Ejercicio 2023)	870.410
Bases imponibles negativas (Periodo de seis meses terminado el 30 de junio de 2024)	3.050.536
Total activos por impuesto diferido no registrados	16.457.012

Ejercicio 2023

	Euros
Previas al Grupo Fiscal actual:	
Bases imponibles negativas (Ejercicio 2012)	209.928
Bases imponibles negativas (Ejercicio 2013)	431.297
Bases imponibles negativas (Ejercicio 2014)	1.057.153
Bases imponibles negativas (Ejercicio 2015)	1.390.976
Bases imponibles negativas (Ejercicio 2016)	1.493.138
Bases imponibles negativas (Ejercicio 2017)	1.257.440
Bases imponibles negativas (Ejercicio 2018)	1.812.687
Bases imponibles negativas (Ejercicio 2019)	609.245
Bases imponibles negativas (Ejercicio 2021)	2.789.125
Generadas en el Grupo Fiscal actual:	
Bases imponibles negativas (Ejercicio 2022)	1.485.077
Bases imponibles negativas (Ejercicio 2023)	870.410
Total activos por impuesto diferido no registrados	13.406.476



**PARLEM COMPANYIA DE TELECOMUNICACIONES, S.A. Y SOCIEDADES
DEPENDIENTES**

**Notas explicativas a los Estados Financieros Intermedios Resumidos Consolidados
correspondientes al periodo de seis meses terminado el 30 de junio de 2024**

14.7. Pasivos por impuesto diferido

El detalle del saldo de esta cuenta al cierre del periodo de seis meses terminado el 30 de junio del 2024 y del ejercicio anual 2023 es el siguiente:

	Euros	
	30/06/2024	31/12/2023
Subvenciones	20.262	20.262
Combinaciones de negocio	2.329.098	2.442.519
Total pasivos por impuesto diferido	2.349.360	2.462.781

En el periodo de seis meses terminado el 30 de junio de 2024, los pasivos por impuesto diferido han disminuido en 113.420 euros, principalmente, por el efecto fiscal de las dotaciones a la amortización asociadas a los activos revalorizados en las combinaciones de negocio.

14.8. Ejercicios pendientes de comprobación y actuaciones inspectoras

Según establece la legislación vigente, los impuestos no pueden considerarse definitivamente liquidados hasta que las declaraciones presentadas hayan sido inspeccionadas por las autoridades fiscales o haya transcurrido el plazo de prescripción de cuatro años. Al 30 de junio de 2024 el Grupo tiene abiertos a inspección los últimos cuatro ejercicios de todos los impuestos que le son de aplicación. Los Administradores de la Sociedad Dominante consideran que se han practicado adecuadamente las liquidaciones de los mencionados impuestos, por lo que, aún en caso de que surgieran discrepancias en la interpretación normativa vigente por el tratamiento fiscal otorgado a las operaciones, los eventuales pasivos resultantes, en caso de materializarse, no afectarían de manera significativa a los estados financieros intermedios consolidados adjuntos.

15. Ingresos y gastos

15.1. Importe neto de la cifra de negocios

El importe neto de la cifra de negocios correspondiente a las actividades ordinarias del Grupo se distribuye por tipo de actividad como sigue:

	Euros	
	Periodo de 6 meses terminado el 30 de junio de 2024	Periodo de 6 meses terminado el 30 de junio de 2023
Prestaciones de servicios	23.043.580	18.781.317
Residencial	13.680.272	17.277.298
Empresas	9.363.308	1.504.019
Ventas	1.398.695	3.464.883
Total	24.442.275	22.246.200

La totalidad de las ventas del periodo de seis meses terminado el 30 de junio de 2024 y 2023 se ha realizado en territorio español.

**PARLEM COMPANYIA DE TELECOMUNICACIONS, S.A. Y SOCIEDADES
DEPENDIENTES**

**Notas explicativas a los Estados Financieros Intermedios Resumidos Consolidados
correspondientes al periodo de seis meses terminado el 30 de junio de 2024**

El detalle de los saldos de cierre y apertura de los activos y pasivos del contrato derivados de acuerdos con clientes es el siguiente:

	Euros	
	30/06/2024	31/12/2023
Activos contractuales	2.890.965	2.862.807
	2.890.965	2.862.807

El importe de los activos contractuales recoge el derecho del Grupo a la contraprestación por los servicios prestados (o bienes transferidos) cuando dicho derecho no es incondicional (por ejemplo, servicios prestados o bienes para los que se ha transferido el control pero que se encuentran pendientes de facturar). Este importe se presenta en el balance formando parte del epígrafe "Deudores comerciales y otras cuentas a cobrar - Clientes por ventas y prestación de servicios". Los activos contractuales se convierten en exigibles a medida que se realiza la facturación al cliente.

Se presenta a continuación el detalle de la imputación a la cuenta de pérdidas y ganancias del importe de los costes incrementales de adquisición y de cumplimiento de los contratos activado al cierre del periodo de seis meses terminado el 30 de junio de 2024 y del ejercicio 2023:

	Euros			
	Imputación a Resultados		Saldo de Balance al Cierre	
	30/06/2024	Ejercicio 2023	30/06/2024	31/12/2023
Costes Corrientes:				
Por obtención de contratos	355.430	431.210	1.282.033	632.940
Costes no corrientes:				
Por obtención de contratos	-	-	3.327.610	1.433.131
Total	355.430	431.210	4.609.643	2.066.071

Los costes incrementales de obtención de contratos comerciales se registran en el epígrafe de "Periodificaciones a corto plazo" y "Periodificaciones a largo plazo" y se imputan a la cuenta de pérdidas y ganancias en la partida "Otros gastos de explotación" cuando se produce la transferencia de dichos productos a los clientes.



**PARLEM COMPANYIA DE TELECOMUNICACIONES, S.A. Y SOCIEDADES
DEPENDIENTES**

**Notas explicativas a los Estados Financieros Intermedios Resumidos Consolidados
correspondientes al periodo de seis meses terminado el 30 de junio de 2024**

15.2. Aprovisionamientos

El saldo de las cuentas "Consumo de mercaderías" y "Consumo de materias primas y otras materias consumibles" del periodo de seis meses terminado el 30 de junio de 2024 y del periodo de seis meses terminado el 30 de junio de 2023, presenta la siguiente composición:

	Euros	
	30/06/2024	30/06/2023
Consumo de mercaderías:		
Compras	1.155.104	1.291.182
Consumo de materias primas y otras materias consumibles:		
Compras	11.416.778	10.744.555
Trabajos realizados por otras empresas:	550.402	556.119
Deterioro de mercaderías, materias primas y otros aprovisionamientos:	3.000	-
	13.125.284	12.591.856

15.3. Cargas sociales

El saldo de la cuenta "Cargas sociales" del periodo de seis meses terminado el 30 de junio de 2024 y de 2023, respectivamente, presenta la siguiente composición:

	Euros	
	30/06/2024	30/06/2023
Cargas sociales:		
Seguridad social	819.544	808.402
Otras cargas sociales	72.019	87.453
	891.563	895.855

16. Operaciones con partes vinculadas

Se entiende como otras empresas vinculadas, adicionales a las empresas del Grupo y asociadas y en los términos establecidos por el Plan General de Contabilidad, aquellos accionistas (incluidas sus sociedades dependientes) de la Sociedad Dominante que tienen influencia significativa en la misma, aquellos con derecho a proponer consejero o con una participación superior al 3%.

Se considerarán asimismo partes vinculadas el personal clave de la compañía o de su Sociedad Dominante, entendiéndose por tal las personas físicas con autoridad y responsabilidad sobre la planificación, dirección y control de las actividades del Grupo, ya sea directa o indirectamente, entre las que se incluyen los administradores y los directivos, y las empresas sobre las que estos puedan ejercer una influencia significativa.

**PARLEM COMPANYIA DE TELECOMUNICACIONS, S.A. Y SOCIEDADES
DEPENDIENTES**

**Notas explicativas a los Estados Financieros Intermedios Resumidos Consolidados
correspondientes al periodo de seis meses terminado el 30 de junio de 2024**

16.1. Operaciones con vinculadas

El detalle de operaciones realizadas con partes vinculadas, cuyos efectos no han sido eliminados durante el proceso de consolidación, durante el periodo de 6 meses terminado el 30 de junio de 2024 y el periodo de 6 meses terminado el 30 de junio de 2023 es el siguiente:

Periodo de 6 meses terminado el 30 de junio de 2024

Entidad Vinculada	Euros	
	Aprovisionamientos	Gastos financieros
Inverready Convertible Finance, FCR	-	(167.872)
Inverready Convertible Finance II, FCR	-	(268.434)
Inverready Convertible Finance, SCR	-	(154.749)
The Nimo's Holding, S.L.	-	(464.346)
Xfera Móviles, S.A.U.	(9.350.643)	(84.720)
Reus Venture Capital, SCR-PYME, S.A.	-	(1.000)
STS Inversions, S.L.	-	(20.080)
Afers Laietans, S.L.	-	(20.436)
Total	(9.350.643)	(1.181.637)

Periodo de 6 meses terminado el 30 de junio de 2023

Entidad Vinculada	Euros	
	Aprovisionamientos	Gastos financieros
Inverready Convertible Finance, FCR	-	(65.238)
Inverready Convertible Finance II, FCR	-	(272.914)
Inverready Convertible Finance, SCR	-	(31.915)
The Nimo's Holding, S.L.	-	(224.096)
Ona Capital Privat SCR, S.A.	-	(19.431)
Xfera Móviles, S.A.U.	(9.945.640)	(140.128)
Evolvia, S.A.U.	-	(14.573)
Reus Venture Capital, SCR-PYME, S.A.	-	(29.304)
STS Inversions, S.L.	-	(13.177)
Famitex Inversiones, S.L.	-	(13.177)
Total	(9.945.640)	(823.953)

A lo largo del periodo de seis meses terminado el 30 de junio de 2024, al igual que durante el ejercicio 2023, el Grupo mantiene un acuerdo de colaboración con la empresa vinculada Xfera Móviles, S.A.U. en la comercialización de servicios de telefonía móvil en la modalidad de marca blanca, mediante el cual el Grupo Parlem comercializa, principalmente, servicios de telefonía móvil de forma conjunta con otros productos y servicios. Dicho acuerdo de colaboración establece las bases para el uso y explotación de la infraestructura de Xfera Móviles, S.A.U. que actúa como proveedor de servicios de telefonía móvil y asociados, proporcionando al Grupo la infraestructura clave para ejercer su actividad de Operador Móvil Virtual. Como contrapartida a este derecho de uso y explotación, Parlem asume una obligación de pago ante Xfera Móviles, S.A.U. en función de los usuarios finales a los que se abastezca mediante dichas infraestructuras.

Asimismo, el acuerdo de colaboración también determina las bases de la distribución, comercialización y servicios asociados prestados por el Grupo a Xfera Móviles S.A.U. respecto de los servicios y productos de telefonía móvil

**PARLEM COMPANYIA DE TELECOMUNICACIONES, S.A. Y SOCIEDADES
DEPENDIENTES**

**Notas explicativas a los Estados Financieros Intermedios Resumidos Consolidados
correspondientes al periodo de seis meses terminado el 30 de junio de 2024**

que Grupo Parlem es capaz de prestar a los usuarios finales, estableciendo una serie de comisiones que Xfera Móviles S.A.U., actuando como cliente del Grupo, descuenta a Grupo Parlem en su facturación en función del volumen de servicios prestados.

Durante el ejercicio 2023, la Sociedad Dominante recibió de Afers Laietans, S.L. un préstamo de 725.000 acciones propias que fue íntegramente liquidado mediante la compensación del pasivo financiero en ejecución de la ampliación de capital descrita en la Nota 12.1.

16.2. Saldos con vinculadas

El detalle de los saldos con partes vinculadas, cuyos efectos no han sido eliminados durante el proceso de consolidación, durante el periodo de 6 meses terminado el 30 de junio de 2024 y el cierre del ejercicio 2023 es el siguiente:

30 de junio de 2024

Entidad Vinculada	Euros		
	Deudas a corto plazo	Deudas a largo plazo	Acreedores
Inverready Convertible Finance, FCR		1.603.206	-
Inverready Convertible Finance II, FCR	-	6.152.102	-
Inverready Convertible Finance, SCR	-	850.671	-
The Nimo's Holding, S.L.	-	5.500.000	-
Ona Capital Privat SCR, S.A.	-	3.845	-
Xfera Móviles, S.A.U.	1.721.312	5.836.906	7.555.740
Evolvia, S.A.U.	-	2.885	-
Reus Venture Capital, SCR-PYME, S.A.	-	615	-
Famitex Inversiones, S.L.	-	103.390	-
Total	1.721.312	20.053.620	7.555.740

Ejercicio 2023

Entidad Vinculada	Euros		
	Deudas a corto plazo	Deudas a largo plazo	Acreedores
Inverready Convertible Finance, FCR	-	1.461.529	-
Inverready Convertible Finance II, FCR	-	5.941.668	-
Inverready Convertible Finance, SCR	-	714.984	-
The Nimo's Holding, S.L.	-	5.500.000	-
Ona Capital Privat SCR, S.A.	-	3.845	-
Xfera Móviles, S.A.U.	2.172.924	4.516.698	4.234.780
Evolvia, S.A.U.	-	2.885	-
Reus Venture Capital, SCR-PYME, S.A.	-	871	-
STS Inversions, S.L.	-	103.390	-
Famitex Inversiones, S.L.	-	103.390	-
Total	2.172.924	18.349.260	4.234.780

Las deudas con empresas vinculadas que mantiene el Grupo al cierre del periodo de seis meses terminado el 30 de junio del 2024 corresponden al pasivo asociado al acuerdo de comercialización de servicios de comunicaciones

PARLEM COMPANYIA DE TELECOMUNICACIONS, S.A. Y SOCIEDADES DEPENDIENTES

Notas explicativas a los Estados Financieros Intermedios Resumidos Consolidados correspondientes al periodo de seis meses terminado el 30 de junio de 2024

electrónicas convergentes y fijas alcanzado en el ejercicio 2021 con Xfera Móviles, S.A.U, por un importe de 7.558.218 euros (6.689.622 euros al cierre del ejercicio 2023).

Asimismo, con fecha 29 de noviembre del 2022, el Grupo formalizó una póliza de financiación por importe de 5.500.000 euros con la empresa vinculada The Nimo's Holding, S.L., habiéndose dispuesto en su totalidad al cierre del periodo de seis meses terminado el 30 de junio del 2024 (dispuesto en su totalidad al cierre del ejercicio 2023). El vencimiento de esta póliza de financiación al 30 de junio de 2024 es en 2025, no obstante, la Sociedad Dominante ha formalizado, con fecha posterior al cierre del periodo de seis meses terminado el 30 de junio de 2024 pero previo a la formulación de los presentes estados financieros intermedios consolidados, ampliar en un millón de euros la línea de crédito hasta los 6,5 millones de euros, ampliando al mismo tiempo en un año el vencimiento de dicha línea, hasta 2026.

16.3. Retribuciones al Consejo de Administración y a la Alta Dirección de la Sociedad Dominante

A los efectos del desglose en los presentes estados financieros intermedios consolidados, se ha considerado al Consejero Delegado como miembro del Consejo de Administración.

La Junta General ordinaria de accionistas de la Sociedad Dominante celebrada el 21 de junio de 2024 ha aprobado la dimisión del presidente D. Ernest Pérez-Mas como Consejero Delegado, la reclasificación de D. Ernest Pérez-Mas a la categoría de consejero dominical y el nombramiento de D. Xavier Capellades como Consejero Delegado de la Sociedad Dominante.

Durante el periodo de seis meses terminado el 30 de junio de 2024 las retribuciones por sueldos y por otros conceptos devengadas por los miembros del Consejo de Administración y la Alta Dirección de la Sociedad Dominante han ascendido a 468.989 y 231.829 euros, respectivamente (336.770 y 307.418 euros, respectivamente en el periodo de seis meses terminado el 30 de junio de 2023).

Al 30 de junio de 2024 y al 31 de diciembre de 2023 el Grupo no tiene obligaciones contraídas respecto a los miembros del Consejo de Administración diferentes a las indicadas en el párrafo anterior.

No se han otorgado anticipos o préstamos a los directores ni se han entregado garantías en su nombre. El Grupo no ha contraído compromisos de pensiones o seguros de vida con antiguos ni actuales miembros del Consejo de Administración de la Sociedad Dominante.

No se ha concluido, modificado o extinguido anticipadamente ningún contrato entre el Grupo y cualquiera de sus socios o Administradores o persona que actúe por cuenta de ellos, que se trate de una operación ajena al tráfico ordinario del Grupo o que no se realice en condiciones normales.

16.4. Información en relación con situaciones de conflicto de intereses por parte de los administradores

A 30 de junio de 2024 los Administradores de la Sociedad Dominante no han comunicado situación alguna de conflicto, directo o indirecto, que ellos o personas vinculadas a ellos, según se define en la Ley de Sociedades de Capital, pudieran tener con el interés del Grupo.

17. Información sobre medio ambiente

Durante el periodo de seis meses terminado el 30 de junio de 2024 y el ejercicio 2023 no se han realizado provisiones para riesgos o gastos correspondientes a actuaciones medioambientales ni se han recibido subvenciones de naturaleza ambiental.

Hasta la fecha de formulación de los estados financieros intermedios consolidados no se tiene conocimiento de posibles contingencias relacionadas con la protección y mejora del medio ambiente ni de responsabilidades de naturaleza medioambiental.

**PARLEM COMPANYIA DE TELECOMUNICACIONES, S.A. Y SOCIEDADES
DEPENDIENTES**

**Notas explicativas a los Estados Financieros Intermedios Resumidos Consolidados
correspondientes al periodo de seis meses terminado el 30 de junio de 2024**

18. Otra información

18.1. Personal

El número medio de personas empleadas por el Grupo durante el periodo de seis meses terminado el 30 de junio de 2024 y 2023, detallado por categorías, es el siguiente:

	Periodo de 6 meses terminado el 30 de junio de 2024	Periodo de 6 meses terminado el 30 de junio de 2023
Alta Dirección	6	4
Personal técnico y mandos intermedios	80	95
Comerciales	30	45
Administrativos	58	53
Personal no cualificado	-	15
Total	174	212

Asimismo, la distribución por sexos a 30 de junio de 2024 y 2023, detallado por categorías, es el siguiente:

Categorías	30/06/2024			30/06/2023		
	Hombres	Mujeres	Total	Hombres	Mujeres	Total
Alta Dirección	4	2	6	4	-	4
Personal técnico y mandos intermedios	74	6	80	75	22	97
Comerciales	19	7	26	26	20	46
Administrativos	26	30	56	29	23	52
Personal no cualificado	-	-	-	15	-	15
Total	123	45	168	149	65	214

El número medio de personas empleadas durante los primeros seis meses del del ejercicio 2024 y 2023, con discapacidad mayor o igual del 33% es 0.

19. Honorarios de auditoría

Durante el periodo de seis meses terminado el 30 de junio de 2024, los importes recibidos por el auditor del Grupo, Deloitte, S.L., o por cualquier empresa perteneciente a la misma red de acuerdo con la normativa reguladora de la actividad de auditoría de cuentas, han sido los siguientes:

Honorarios Recibidos por Deloitte, S.L. o Empresa de la misma Red	Euros	
	Periodo de seis meses terminado el 30/06/2024	Periodo de seis meses terminado el 30/06/2023
Servicios exigidos por la normativa aplicable	30.400	40.000
Total servicios profesionales	30.400	40.000



**PARLEM COMPANYIA DE TELECOMUNICACIONS, S.A. Y SOCIEDADES
DEPENDIENTES**

**Notas explicativas a los Estados Financieros Intermedios Resumidos Consolidados
correspondientes al periodo de seis meses terminado el 30 de junio de 2024**

20. Información segmentada

El Grupo identifica sus segmentos en base a los informes internos sobre los componentes del Grupo que son base de revisión, discusión y evaluación regular por la Dirección, Administradores y Accionistas. De este modo, los Administradores de la Sociedad Dominante consideran que existen varios segmentos significativos de actividad:

- Servicios de telecomunicaciones: prestación de servicios de telecomunicaciones, incluyendo la prestación de servicios de información y asistencia telefónica, y cualquier otro servicio de comunicaciones electrónicas, así como el establecimiento y explotación de cualquier tipo de red de comunicaciones electrónicas

- Servicios informáticos y tecnología: comercio al por menor de ordenadores, equipos periféricos y programas informáticos en establecimientos especializados; compra, venta, alquiler, arrendamiento con o sin opción de compra y confección de material informático, electrónico, de equipos y componentes para telecomunicaciones móviles y fijas, de cualquier tipo de aplicación informática y de cualquier tipo de equipo de oficina, así como cualquier tipo de servicio de ingeniería, asesoramiento, instalación, mantenimiento, reparación, docencia y formación relacionado con los productos anteriores. La actividad es realizada por Infoself Sistemas, S.L.

Dicha información se estructura, en primer lugar, en función de las distintas áreas de negocio del Grupo y, en segundo lugar, según la distribución geográfica de los negocios.

**PARLEM COMPANYIA DE TELECOMUNICACIONES, S.A. Y SOCIEDADES
DEPENDIENTES**

**Notas explicativas a los Estados Financieros Intermedios Resumidos Consolidados
correspondientes al periodo de seis meses terminado el 30 de junio de 2024**

Los activos y pasivos de los segmentos al 30 de junio de 2024 y al 31 de diciembre de 2023 son como sigue:

Periodo de seis meses terminado el 30 de junio de 2024

Activo	Euros					
	Telecomunicaciones				Tecnología	Total Grupo (*)
	Cataluña	Comunidad Valenciana	Galicia	Total Telecom		
Fondo de comercio de consolidación	1.998.151	1.514.418	226.495	3.739.064	2.642.856	6.381.920
Otro inmovilizado intangible	15.478.794	811.781	182.161	16.472.736	1.049.081	17.521.817
Terrenos y construcciones	-	-	-	-	5.051	5.051
Instalaciones técnicas y otro inmovilizado material	5.027.337	267.027	22.884	5.317.248	117.025	5.434.273
Inversiones financieras a largo plazo	1.095.276	19.626	3.220	1.118.122	18.777	1.136.899
Periodificaciones a largo plazo	1.743.709	1.544.768	-	3.288.477	39.133	3.327.610
Activos por impuesto diferido	45.000	-	2.207	47.207	-	47.207
Total activos no corrientes	25.388.267	4.157.620	436.967	29.982.854	3.871.923	33.854.777
Existencias	237.020	74.612	5.391	317.023	94.977	412.000
Deudores comerciales y otras cuentas a cobrar	4.144.677	1.066.084	56.637	5.267.398	1.089.365	6.356.763
Inversiones financieras a corto plazo	3.416	13.027	36	16.479	618	17.097
Periodificaciones a corto plazo	704.064	575.869	2.100	1.282.033	-	1.282.033
Efectivo y otros activos líquidos equivalentes	2.245.227	26.415	16.032	2.287.674	213.600	2.501.274
Total activos corrientes	7.334.404	1.756.007	80.196	9.170.607	1.398.560	10.569.167
Total activo	32.722.671	5.913.627	517.163	39.153.461	5.270.483	44.423.944

Pasivo	Euros					
	Telecomunicaciones				Tecnología	Total Grupo (*)
	Cataluña	Comunidad Valenciana	Galicia	Total Telecom		
Provisiones a largo plazo	245.000	-	-	245.000	-	245.000
Obligaciones y otros valores negociables	8.716.714	-	-	8.716.714	-	8.716.714
Deudas con entidades de crédito	2.163.915	22.065	-	2.185.980	60.902	2.246.882
Deudas con empresas vinculadas	11.336.906	-	-	11.336.906	-	11.336.906
Otros pasivos financieros	8.385	-	-	8.385	102.486	110.871
Pasivos por impuesto diferido	1.839.271	204.576	45.540	2.089.387	259.973	2.349.360
Total pasivos no corrientes	24.310.191	226.641	45.540	24.582.372	423.361	25.005.733
Deudas con entidades de crédito	1.937.364	299.026	10.000	2.246.390	24.671	2.271.061
Deudas con empresas vinculadas	1.721.312	-	-	1.721.312	-	1.721.312
Otros pasivos financieros	2.136.961	3.135	17.663	2.157.759	94.683	2.252.442
Acreedores comerciales y otras cuentas a pagar	9.035.867	1.172.270	116.059	10.324.196	787.239	11.111.435
Periodificaciones a corto plazo	-	-	-	-	122.988	122.988
Total pasivos corrientes	14.831.504	1.474.431	143.722	16.449.657	1.029.581	17.479.238
Total pasivo	39.141.695	1.701.072	189.262	41.032.029	1.452.942	42.484.971

(*) Sin Ecolium Energia, S.A.

**PARLEM COMPANYIA DE TELECOMUNICACIONES, S.A. Y SOCIEDADES
DEPENDIENTES**

**Notas explicativas a los Estados Financieros Intermedios Resumidos Consolidados
correspondientes al periodo de seis meses terminado el 30 de junio de 2024**

Ejercicio 2023

Activo	Euros					
	Telecomunicaciones				Tecnología	Total Grupo (*)
	Cataluña	Comunidad Valenciana	Galicia	Total Telecom		
Fondo de comercio de consolidación	3.714.856	1.616.270	239.490	5.570.616	2.813.363	8.383.979
Otro inmovilizado intangible	14.068.949	863.288	191.064	15.123.301	1.104.953	16.228.254
Terrenos y construcciones	-	-	-	-	5.626	5.626
Instalaciones técnicas y otro inmovilizado material	5.045.629	295.097	11.262	5.351.988	163.329	5.515.317
Inversiones financieras a largo plazo	1.319.094	18.876	3.220	1.341.190	18.777	1.359.967
Periodificaciones a largo plazo	1.560.662	483.434	-	2.044.096	20.947	2.065.043
Activos por impuesto diferido	-	-	2.207	2.207	-	2.207
Total activos no corrientes	25.709.190	3.276.965	447.243	29.433.398	4.126.995	33.560.393
Existencias	220.111	75.926	1.225	297.262	92.004	389.266
Deudores comerciales y otras cuentas a cobrar	4.892.597	622.564	26.841	5.542.002	1.234.153	6.776.155
Inversiones financieras a corto plazo	3.418	13.027	36	16.481	618	17.099
Periodificaciones a corto plazo	621.469	190.848	1.055	813.372	-	813.372
Efectivo y otros activos líquidos equivalentes	262.476	26.028	31.130	319.634	427.554	747.188
Total activos corrientes	6.000.071	928.393	60.287	6.988.751	1.754.329	8.743.080
Total activo	31.709.261	4.205.358	507.530	36.422.149	5.881.324	42.303.473

Pasivo	Euros					
	Telecomunicaciones				Tecnología	Total Grupo (*)
	Cataluña	Comunidad Valenciana	Galicia	Total Telecom		
Provisiones a largo plazo	245.000	-	-	245.000	-	245.000
Obligaciones y otros valores negociables	8.332.563	-	-	8.332.563	-	8.332.563
Deudas con entidades de crédito	2.858.963	57.204	-	2.916.167	74.456	2.990.623
Deudas con empresas vinculadas	10.016.697	-	-	10.016.697	-	10.016.697
Otros pasivos financieros	8.674	-	-	8.674	189.927	198.601
Pasivos por impuesto diferido	1.922.932	217.047	47.766	2.187.745	275.036	2.462.781
Total pasivos no corrientes	23.384.829	274.251	47.766	23.706.846	539.419	24.246.265
Deudas con entidades de crédito	4.256.153	14.355	37.817	4.308.325	26.484	4.334.809
Deudas con empresas vinculadas	2.172.924	-	-	2.172.924	-	2.172.924
Otros pasivos financieros	2.090.063	862	18.913	2.109.838	77.739	2.187.577
Acreedores comerciales y otras cuentas a pagar	6.274.916	1.226.571	136.945	7.638.432	867.286	8.505.718
Periodificaciones a corto plazo	12.101	-	-	12.101	272.623	284.724
Total pasivos corrientes	14.806.157	1.241.788	193.675	16.241.620	1.244.132	17.485.752
Total pasivo	38.190.986	1.516.039	241.441	39.948.466	1.783.551	41.732.017

(*) Sin Ecolium Energia, S.A.

**PARLEM COMPANYIA DE TELECOMUNICACIONES, S.A. Y SOCIEDADES
DEPENDIENTES**

**Notas explicativas a los Estados Financieros Intermedios Resumidos Consolidados
correspondientes al periodo de seis meses terminado el 30 de junio de 2024**

Los ingresos y gastos de los segmentos durante el periodo de seis meses terminado el 30 de junio de 2024 y el 30 de junio de 2023 son:

Periodo de seis meses terminado el 30 de junio de 2024

Pérdidas y ganancias	Euros					
	Telecomunicaciones				Tecnología	Total Grupo (*)
	Cataluña	Comunidad Valenciana	Galicia	Total Telecom		
Importe neto de la cifra de negocios	18.809.651	2.791.457	379.367	21.980.475	2.461.800	24.442.275
Variación de existencias de productos terminados y en curso	-	-	-	-	12.195	12.195
Trabajos realizados por el grupo para su activo	165.429	-	-	165.429	-	165.429
Aprovisionamientos	(10.278.707)	(1.268.710)	(221.260)	(11.768.677)	(1.356.607)	(13.125.284)
Otros ingresos de explotación	78.921	14.305	3.579	96.805	29.360	126.165
Gastos de personal	(2.503.172)	(428.184)	(135.486)	(3.066.842)	(1.118.853)	(4.185.695)
Otros gastos de explotación	(4.416.506)	(655.274)	(56.113)	(5.127.893)	(154.092)	(5.281.985)
Amortización del inmovilizado	(1.471.056)	(209.653)	(23.766)	(1.704.475)	(260.863)	(1.965.338)
Imputación de subvenciones	-	-	-	-	-	-
Deterioro y resultados por enajenaciones y otros	(1.500.095)	17.000	-	(1.483.095)	1.028	(1.482.067)
Otros resultados	3.599	380	-	3.979	-	3.979
RESULTADO DE EXPLOTACIÓN	(1.111.936)	261.321	(53.679)	(904.294)	(386.032)	(1.290.326)
Gastos financieros	(1.318.480)	(2.896)	(574)	(1.321.950)	(1.989)	(1.323.939)
Variación de valor razonable en instrumentos financieros	-	-	-	-	-	-
RESULTADO FINANCIERO	(1.318.480)	(2.896)	(574)	(1.321.950)	(1.989)	(1.323.939)
RESULTADO ANTES DE IMPUESTOS	(2.430.416)	258.425	(54.253)	(2.226.244)	(388.021)	(2.614.265)
Impuestos sobre Beneficios	88.921	7.211	2.226	98.358	15.062	113.420
RESULTADO DEL EJERCICIO	(2.341.495)	265.636	(52.027)	(2.127.886)	(372.959)	(2.500.845)

(*) Sin Ecolium Energía, S.A.



**PARLEM COMPANYIA DE TELECOMUNICACIONES, S.A. Y SOCIEDADES
DEPENDIENTES**

**Notas explicativas a los Estados Financieros Intermedios Resumidos Consolidados
correspondientes al periodo de seis meses terminado el 30 de junio de 2024**

Periodo de seis meses terminado el 30 de junio de 2023

Pérdidas y ganancias	Euros					
	Telecomunicaciones				Tecnología	Total Grupo (*)
	Cataluña	Comunidad Valenciana	Galicia	Total Telecom		
Importe neto de la cifra de negocios	17.718.523	1.766.714	207.797	19.693.034	2.553.166	22.246.200
Trabajos realizados por el grupo para su activo	301.279	2.871	-	304.150	-	304.150
Aprovisionamientos	(10.027.551)	(949.821)	(161.516)	(11.138.888)	(1.452.968)	(12.591.856)
Otros ingresos de explotación	46.940	5.239	-	52.179	28.445	80.624
Gastos de personal	(2.180.670)	(563.911)	(94.701)	(2.839.282)	(1.026.579)	(3.865.861)
Otros gastos de explotación	(4.538.794)	(466.528)	(23.791)	(5.029.113)	(153.982)	(5.183.095)
Amortización del inmovilizado	(1.654.778)	(254.417)	(14.565)	(1.923.760)	(258.731)	(2.182.491)
Imputación de subvenciones	36.000	-	-	36.000	-	36.000
Deterioro y resultados por enajenaciones y otros	(1.985.158)	-	-	(1.985.158)	(711)	(1.985.869)
Otros resultados	(12.106)	(6.538)	7	(18.637)	-	(18.637)
RESULTADO DE EXPLOTACIÓN	(2.296.315)	(466.391)	(86.769)	(2.849.475)	(311.360)	(3.160.835)
Gastos financieros	(974.622)	(66.507)	(58)	(1.041.187)	(26.458)	(1.067.645)
RESULTADO FINANCIERO	(974.622)	(66.507)	(58)	(1.041.187)	(26.458)	(1.067.645)
RESULTADO ANTES DE IMPUESTOS	(3.270.937)	(532.898)	(86.827)	(3.890.662)	(337.818)	(4.228.480)
Impuestos sobre Beneficios	626.535	(504.084)	-	122.451	(31.251)	91.200
RESULTADO DEL EJERCICIO	(2.644.402)	(1.036.982)	(86.827)	(3.768.211)	(369.069)	(4.137.280)

(*) Sin Ecolium Energia, S.A.

Asimismo, el mercado geográfico es España.

Por otra parte, ni la Sociedad Dominante ni las sociedades participadas tienen clientes externos, excluyendo aquellos considerados como partes vinculadas, a los que se les haya facturado durante el periodo de seis meses terminado el 30 de junio de 2024, ni durante el ejercicio 2023, importes iguales o superiores al 10% del importe neto de la cifra de negocios.

21. Unión Temporal de Empresas

La Sociedad Dominante participa en la siguiente Unión Temporal de Empresas

	% participación a 30/06/2024
UTE 5G Catalunya	12,42%

No existen pasivos contingentes ni compromisos de inversión de capital correspondientes a la participación de la Sociedad Dominante en dicha UTE.

PARLEM COMPANYIA DE TELECOMUNICACIONES, S.A. Y SOCIEDADES DEPENDIENTES

Notas explicativas a los Estados Financieros Intermedios Resumidos Consolidados correspondientes al periodo de seis meses terminado el 30 de junio de 2024

Los siguientes importes presentan la incorporación del porcentaje correspondiente de los activos y pasivos, la facturación y el resultado de la UTE en el balance de situación y en la cuenta de pérdidas y ganancias del periodo de seis meses terminado el 30 de junio de 2024:

	Euros
	30/06/2024
Activo	
Activo corriente	493
Pasivo	
Pasivo corriente	12.113
Cuenta de pérdidas y ganancias	
Ingresos	-
Gastos	(2.280)
Resultado del periodo de seis meses	(2.280)

22. Modificación o resolución de contratos

No se ha producido la conclusión, modificación o extinción anticipada de ningún contrato entre la Sociedad Dominante y cualquiera de sus socios o Administradores o persona que actúe por cuenta de ellos que afecte a operaciones ajenas al tráfico ordinario del Grupo.

23. Hechos posteriores

Acuerdo de emisión de bonos convertibles

Con fecha 21 de junio de 2024, la Junta General de la Sociedad Dominante ha autorizado la aprobación de la emisión de un nuevo bono convertible por importe de 2 millones de euros a suscribir por partes vinculadas que ha sido aprobada por el Consejo de Administración en julio de 2024, es decir, con posterioridad al cierre del periodo de seis meses terminado el 30 de junio de 2024.

Las condiciones generales de dicha emisión son las siguientes:

- Los bonos se emitirán como títulos individuales, cada uno con un valor nominal de 100.000 euros, y el importe total máximo de la emisión será de 2 millones de euros.
- Los bonos generarán y devengarán los siguientes intereses desde la Fecha de Suscripción y hasta la Fecha de Vencimiento Final:
 - o Por un lado, habrá un tipo de interés variable basado en el EURIBOR a 3 meses, con un mínimo del 3,00% y un máximo del 5,00%, al que se sumará un margen del 2,85% anual, pagadero trimestralmente en efectivo.
 - o Por otro lado, los bonos también devengarán un interés fijo del 4,00% anual que se capitalizará al valor nominal de cada bono emitido al final de cada periodo, y que será pagadero al vencimiento, bien en efectivo o mediante la entrega de acciones nuevas de la sociedad en la fecha de conversión.
- Según las condiciones estipuladas, cada bono otorga al titular un derecho de conversión para convertirlo en acciones ordinarias nuevas. El número de acciones que se entregarán al ejercer este derecho se calculará dividiendo el "Importe de Conversión" entre el precio de conversión de 3,75 euros por acción. El "Importe de Conversión" incluye (i) el importe principal del bono, (ii) los intereses capitalizados al tipo de interés PIK, y (iii) los intereses devengados, pero no capitalizados al tipo de interés PIK hasta la fecha de corte de las acciones.



PARLEM COMPANYIA DE TELECOMUNICACIONS, S.A. Y SOCIEDADES DEPENDIENTES

Notas explicativas a los Estados Financieros Intermedios Resumidos Consolidados correspondientes al periodo de seis meses terminado el 30 de junio de 2024

- Salvo que hayan sido previamente adquiridos y cancelados, amortizados o convertidos conforme a lo establecido en las condiciones, los bonos serán amortizados en la fecha de vencimiento final.
- El emisor se compromete a cumplir con ciertas ratios financieras, que deberán estar por debajo o por encima de los múltiplos estipulados, según corresponda.

Dicha emisión de obligaciones convertibles ha sido íntegramente suscrita por empresas vinculadas el 2 de agosto de 2024.

Contrato de préstamo participativo convertible con Global Portfolio Investments, S.L.

El 2 de agosto de 2024, la sociedad Global Portfolio Investments, S.L. ha otorgado a la Sociedad Dominante un préstamo participativo convertible por un importe total de 3 millones de euros. Las condiciones financieras más relevantes son las siguientes:

- El préstamo estará vigente hasta el 31 de octubre de 2024. El contrato solo podrá prorrogarse mediante mutuo acuerdo por escrito entre las partes.
- Devengará un tipo de interés fijo del 5% anual sobre la cantidad a amortizar. Los intereses serán PIK, por lo que se capitalizarán y acumularán al principal del préstamo.
- A la fecha de vencimiento, el principal del préstamo y los intereses devengados se capitalizarán mediante la emisión de nuevas acciones ordinarias de la Sociedad en una ampliación de capital por compensación de créditos.

Acuerdo de novación y ampliación del contrato de financiación revolving con The Nimo's Holding, S.L.

Con fecha 2 de agosto de 2024, la Sociedad Dominante y The Nimo's Holding, S.L. han suscrito una adenda al contrato de financiación revolving formalizado en 29 de noviembre de 2022, consistente en:

- Aumentar el importe de la financiación de 5.500.000 euros a 6.500.000 euros.
- Ampliar la fecha de vencimiento del contrato en 12 meses adicionales, hasta noviembre de 2026.
- Actualizar y prorrogar el contrato de prenda sobre las participaciones sociales de Aproop Telecom, S.L. para cubrir las nuevas obligaciones garantizadas.

ANEXO I: Estados financieros de las sociedades dependientes al 30 de junio de 2024

Nombre	Dirección / Domicilio Social	Actividad	Fracción de capital que se posee:		Patrimonio Neto de la Participada							Inversión Financiera			
			Directa	Indirecta	Capital	Prima Emisión o Asunción	Reservas	Resultados de ejercicios anteriores	Resultado del ejercicio	Otros instrumentos de patrimonio	Valor en libros de la participación	Coste	Deterioro de cartera	Auditor	
Aproop Telecom, S.L.	Av. Padre Carlos Ferris 119, Albal, Valencia	Comercio al por mayor de equipos electrónicos y de telecomunicaciones y sus componentes.	100%	-	4.500	-	1.842.265	1.082.606	18.440	-	4.451.193	7.479.544	(3.028.351)	No auditada	
Ecollum Energía, S.A.	Gl-623, km 16, 5, 17137 Viladamat, Girona	Asesoramiento energético y comercio de energía eléctrica	100%	-	291.304	508.695	-	(1.675.621)	(453.035)	-	-	1.350.000	(1.350.000)	No auditada	
Infoself Sistemas, S.L.	C/ Pla de Salt, 20, 17190 Salt, Girona	Actividades de consultoría informática	100%	-	39.682	1.148.807	(1.080.420)	263.255	(12.369)	-	3.085.233	3.888.905	(803.672)	No auditada	
Xarxes Esteses de Comunicacions, S.L. (antes Electrónica Joan, S.L.)	C/ del Pare Gari 19, 08800 Vilanova i la Geltrú	Comercio de electrodomésticos, aparatos y equipos electrónicos y de telefonía	100%	-	21.035	-	13.069.772	(1.261.264)	(1.780.276)	126.974	10.176.221	13.860.689	(3.684.468)	Deloitte, S.L.	
Parlem Atenció, S.L.	C/ Badajoz 145, P.2, 08018, Barcelona	Actividades de los centros de llamadas	100%	-	6.594	-	-	(7.010)	(491)	-	6.594	6.594	-	No auditada	
Parlem Ventures, S.L.	C/ Badajoz 145, P.2, 08018, Barcelona	Tenencia de participaciones y actividades holding	100%	-	3.000	-	-	(5.264)	(291)	-	3.000	3.000	-	No auditada	
Ligazon Galiz, S.L.	Plaza de la Palloza, 3 2º, 15960 A Coruña	Dirección y gestión de participaciones en sociedades	100%	-	3.000	194.807	-	-	-	-	197.807	197.807	-	No auditada	
Toxo Telecomunicaciones, S.L.	Plaza de la Palloza, 3 2º, 15960 A Coruña	Servicios de telecomunicaciones	-	79,2%	3.000	-	13.340	(251.101)	(59.633)	-	197.807	197.807	-	No auditada	

n.

ANEXO I: Estados financieros de las sociedades dependientes al 31 de diciembre de 2023

Nombre	Dirección / Domicilio Social	Actividad	Fracción de capital que se posee:		Patrimonio Neto de la Participada						Inversión Financiera		
			Directa	Indirecta	Capital	Prima Emisión o Asunción	Reservas	Resultados de ejercicios anteriores	Resultado del ejercicio	Valor en libros de la participación	Coste	Deterioro de cartera	Auditor
Aproop Telecom, S.L.	Av. Padre Carlos Ferris 119, Albal, Valencia	Comercio al por mayor de equipos electrónicos y de telecomunicaciones y sus componentes.	100%	-	4.500	-	1.842.265	2.228.591	(1.145.973)	4.451.193	7.479.544	(3.028.351)	No auditada
Ecolium Energía, S.A.	GI-623, km 16, 5, 17137 Viladamat, Girona	Asesoramiento energético y comercio de energía eléctrica	100%	-	291.304	508.695	-	(259.642)	(1.415.980)	-	1.350.000	(1.350.000)	No auditada
Infoself Sistemes, S.L.	C/ Pla de Salt, 20, 17190 Salt, Girona	Actividades de consultoría informática	100%	-	39.682	1.148.807	(1.080.420)	186.827	76.580	3.888.905	3.888.905	-	No auditada
Xarxes Esteses de Comunicacions, S.L. (antes Electrónica Joan, S.L.)	C/ del Pare Garí 19, 08800 Vilanova i la Geltrú	Comercio de electrodomésticos, aparatos y equipos electrónicos y de telefonía	100%	-	21.035	-	13.069.772	4.830	(1.411.616)	11.829.578	13.734.648	(1.905.070)	Deloitte, S.L.
Parlem Atenció, S.L.	C/ Badajoz 145, P.2, 08018, Barcelona	Actividades de los centros de llamadas	100%	-	6.594	-	-	(3.537)	(3.444)	6.594	6.594	-	No auditada
Parlem Ventures, S.L.	C/ Badajoz 145, P.2, 08018, Barcelona	Tenencia de participaciones y actividades holding	100%	-	3.000	-	-	(3.492)	(1.757)	3.000	3.000	-	No auditada
Toxo Telecomunicaciones, S.L.	Plaza de la Palloza, 3 2º, 15960 A Coruña	Servicios de telecomunicaciones	79,2%	-	3.000	-	13.340	(6.339)	(244.762)	376.200	376.200	-	No auditada

Parlem Telecom, Companyia de Telecomunicacions, S.A.

Informe de Gestión Consolidado correspondiente al periodo de seis meses acabado a 30 de junio de 2024

1. Evolución del negocio y situación del Grupo

El Grup Parlem Telecom Companyia de Telecomunicacions, S.A. y sus sociedades consolidadas, ha cerrado el periodo de seis meses acabado el 30 de junio de 2024 con unos ingresos de 24,4 millones de euros, incrementando los mismos en un 0,2% respecto el periodo de seis meses acabado el 30 de junio de 2023 (incremento del 10% respecto el periodo de seis meses acabado el 30 de junio de 2023 sin considerar la actividad interrumpida de Ecolium).

Este crecimiento del Grupo viene originado, principalmente por:

- I. Crecimiento orgánico de la marca Parlem
- II. Integración completa en 2024 de los negocios adquiridos de Toxo, Fibrotel y Wicat durante los meses de febrero y marzo de 2023 especializados en servicios de telecomunicaciones.

Este ejercicio 2024 viene marcado por la consolidación del Grupo y la adopción de medidas para mejorar la rentabilidad de Parlem, así como la resiliencia mostrada por el Grupo dentro del nuevo contexto económico de debilidad en el consumo, inflación alta, incremento de los costes de las materias primas y del tipo de interés a la vez que incertidumbre macroeconómica derivada del conflicto bélico en Ucrania.

En este sentido, durante este 2024, Parlem está realizando acciones para un crecimiento sostenido y rentable con la adopción de algunas medidas entre las que destacan:

- La renegociación de costes y contratos con sus principales proveedores que suponen un incremento del margen bruto.
- El reposicionamiento de precios y tarifas de sus productos con el objeto de adecuarlos a las necesidades reales de nuestros clientes a la vez que incrementando sus márgenes asociados.
- El redimensionamiento de la estructura para afrontar los nuevos retos surgidos de la creación de un Grupo que integra a varias sociedades, reforzando aquellas áreas de control con funciones centralizadas que permitan sinergias con las Sociedades adquiridas.

En un contexto de portabilidades decrecientes en el sector, hemos seguido creciendo hasta un total de más de 250.000 clientes.

Nuestra tasa de abandono (Churn rate %), continúa siendo una de las mejores del mercado con un 1,4%, lo que demuestra una vez más la importancia que Parlem da a su trato con el cliente, siendo fiel a su promesa de operador de proximidad.

Los resultados del primer semestre muestran una clara mejora respecto al primer semestre del año anterior gracias a la gradual implantación de las nuevas medidas, aumentando el beneficio operativo a nivel de Ebitda (de €1M del primer semestre del año anterior a €2,2M en este semestre).

En este sentido, el Grupo ha presentado un beneficio operativo a nivel de Ebitda de unos 2,2 millones de euros representando un 8,8% sobre el importe neto de la cifra de negocios.

Para acompañar el Plan estratégico de crecimiento del Grupo, el Grupo se encuentra en conversaciones con distintas entidades de crédito para ampliar la financiación existente. En ese marco, ya en abril de 2024, tal y como se describe en la Nota 13, el Grupo ha formalizado con entidades de crédito un nuevo préstamo por importe nominal de 500.000 euros, y prevé acometer una nueva ronda de negociaciones con los resultados revisados de este primer semestre, con el objetivo de disponer de mayor holgura ante eventuales necesidades adicionales de circulante, derivadas del crecimiento orgánico del negocio.

Parlem Telecom, Companyia de Telecomunicacions, S.A.

Informe de Gestión Consolidado correspondiente al periodo de seis meses acabado a 30 de junio de 2024

Asimismo, durante el primer semestre de 2024 se ha ejecutado un aumento del capital social de 1.230.770 nuevas acciones de 0,01 euros de valor nominal con una prima de emisión a razón de 3,24 euros por acción, alcanzándose una suscripción de 4.000.003 euros.

De cara a finales de 2024, la previsión del Grupo es reafirmar definitivamente el Ebitda positivo y flujo de caja operacional ligeramente positivo en el último trimestre del ejercicio.

2. Período medio de pago a proveedores

En la Nota 13.3 de la memoria adjunta se indican las cifras relativas al cierre del periodo semestral cerrado a 30 de junio de 2024 en materia de periodo medio de pago a proveedores.

3. Hechos posteriores al cierre del Ejercicio

Acuerdo de emisión de bonos convertibles

Con fecha 21 de junio de 2024, la Junta General de la Sociedad Dominante ha autorizado la aprobación de la emisión de un nuevo bono convertible por importe de 2 millones de euros a suscribir por partes vinculadas que ha sido aprobada por el Consejo de Administración en julio de 2024, es decir, con posterioridad al cierre del periodo de seis meses terminado el 30 de junio de 2024.

Las condiciones generales de dicha emisión son las siguientes:

- Los bonos se emitirán como títulos individuales, cada uno con un valor nominal de 100.000 euros, y el importe total máximo de la emisión será de 2 millones de euros.
- Los bonos generarán y devengarán los siguientes intereses desde la Fecha de Suscripción y hasta la Fecha de Vencimiento Final:
 - o Por un lado, habrá un tipo de interés variable basado en el EURIBOR a 3 meses, con un mínimo del 3,00% y un máximo del 5,00%, al que se sumará un margen del 2,85% anual, pagadero trimestralmente en efectivo.
 - o Por otro lado, los bonos también devengarán un interés fijo del 4,00% anual que se capitalizará al valor nominal de cada bono emitido al final de cada periodo, y que será pagadero al vencimiento, bien en efectivo o mediante la entrega de acciones nuevas de la sociedad en la fecha de conversión.
- Según las condiciones estipuladas, cada bono otorga al titular un derecho de conversión para convertirlo en acciones ordinarias nuevas. El número de acciones que se entregarán al ejercer este derecho se calculará dividiendo el "Importe de Conversión" entre el precio de conversión de 3,75 euros por acción. El "Importe de Conversión" incluye (i) el importe principal del bono, (ii) los intereses capitalizados al tipo de interés PIK, y (iii) los intereses devengados, pero no capitalizados al tipo de interés PIK hasta la fecha de corte de las acciones.
- Salvo que hayan sido previamente adquiridos y cancelados, amortizados o convertidos conforme a lo establecido en las condiciones, los bonos serán amortizados en la fecha de vencimiento final.
- El emisor se compromete a cumplir con ciertas ratios financieras, que deberán estar por debajo o por encima de los múltiplos estipulados, según corresponda.

Dicha emisión de obligaciones convertibles ha sido íntegramente suscrita por empresas vinculadas el 2 de agosto de 2024.

Parlem Telecom, Companyia de Telecomunicacions, S.A.

Informe de Gestión Consolidado correspondiente al periodo de seis meses acabado a 30 de junio de 2024

Contrato de préstamo participativo convertible con Global Portfolio Investments, S.L.

El 2 de agosto de 2024, la sociedad Global Portfolio Investments, S.L. ha otorgado a la Sociedad Dominante un préstamo participativo convertible por un importe total de 3 millones de euros. Las condiciones financieras más relevantes son las siguientes:

- El préstamo estará vigente hasta el 31 de octubre de 2024. El contrato solo podrá prorrogarse mediante mutuo acuerdo por escrito entre las partes.
- Devengará un tipo de interés fijo del 5% anual sobre la cantidad a amortizar. Los intereses serán PIK, por lo que se capitalizarán y acumularán al principal del préstamo.
- A la fecha de vencimiento, el principal del préstamo y los intereses devengados se capitalizarán mediante la emisión de nuevas acciones ordinarias de la Sociedad en una ampliación de capital por compensación de créditos.

Acuerdo de novación y ampliación del contrato de financiación revolving con The Nimo's Holding, S.L.

Con fecha 2 de agosto de 2024, la Sociedad Dominante y The Nimo's Holding, S.L. han suscrito una adenda al contrato de financiación revolving formalizado en 29 de noviembre de 2022, consistente en:

- Aumentar el importe de la financiación de 5.500.000 euros a 6.500.000 euros.
- Ampliar la fecha de vencimiento del contrato en 12 meses adicionales, hasta noviembre de 2026.
- Actualizar y prorrogar el contrato de prenda sobre las participaciones sociales de Aproop Telecom, S.L. para cubrir las nuevas obligaciones garantizadas.

4. Evolución previsible del Grupo

Para este 2024, Grup Parlem espera continuar creciendo de manera significativa, superando los 270.000 servicios de clientes (internet de banda ancha, móvil y otros), a la vez que invirtiendo en proyectos que aporten EBITDA y buscando excelencia operacional en la gestión de todos sus equipos.

La deuda bancaria con entidades de crédito, al 30 de junio de 2024 asciende a €4,5M.

Creemos que nuestro modelo de operador de proximidad es reproducible en otras áreas del Estado y por tanto seguimos trabajando en esa dirección.

Durante 2023, se inició el proceso de venta de Ecolium y actualmente sigue en curso.

5. Actividades en materia de investigación y desarrollo

En el ámbito de las actividades de investigación y desarrollo, Parlem Telecom Companyia de Telecomunicacions, S. A. lleva a cabo constantes mejoras en softwares propios, así como con el tramitador, APIS de conexión y unificación de los diferentes ERP de gestión y mejoras también en su web corporativa y de inversores.

6. Acciones propias

A nivel de acciones propias de Parlem Telecom Companyia de Telecomunicacions, S. A., los Administradores de la Sociedad Dominante, están facultados para la adquisición y enajenación de acciones propias, que son registradas con contrapartida en el epígrafe de Acciones en patrimonio propias. Al final del periodo de seis meses acabado el 30 de junio de 2024, la Sociedad posee un total de 116.376 acciones propias (un 0,6% del total de acciones que conforman el capital social).

Parlem Telecom, Companyia de Telecomunicacions, S.A.

**Informe de Gestión Consolidado
correspondiente al periodo de seis meses
acabado a 30 de junio de 2024**

7. Utilización de instrumentos financieros

El Grupo no ha operado con instrumentos financieros durante el periodo de seis meses acabado el 30 de junio de 2024 y 2023.

8. Principales riesgos del negocio

En la Nota 11.3 de la memoria consolidada adjunta se indican los principales riesgos financieros del negocio del ejercicio a 30 de junio de 2024.

Diligencia de formulación de los estados financieros intermedios consolidados.

Naiara Bueno Aybar, en mi calidad de Secretaria no consejera del Consejo de Administración de Parlem Telecom Companyia de Telecomunicacions, S.A. certifico que los Estados Financieros Intermedios Consolidados adjuntos junto con sus Notas Explicativas, han sido formulados con el voto favorable de todos los miembros del Consejo de Administración de Parlem Telecom Companyia de Telecomunicacions, S.A., mediante acuerdos adoptados el 21 de octubre de 2024 por el Consejo de Administración, con vistas a su verificación por los auditores.

Los citados documentos, que están extendidos en 41 folios, páginas de la 1 a la 81 visadas por mí en señal de identificación.



Naiara Bueno Aybar
Secretaria no Consejera del Consejo de Administración

PARLEM TELECOM COMPANIA DE TELECOMUNICACIONES, S.A.

BALANCE DE SITUACIÓN AL 30 DE JUNIO DE 2024
(Euros)

ACTIVO	30/06/2024	31/12/2023	PATRIMONIO NETO Y PASIVO	30/06/2024	31/12/2023
ACTIVO NO CORRIENTE			PATRIMONIO NETO		
Inmovilizado intangible	34.493.205	34.212.669	FONDOS PROPIOS		
Propiedad Industrial	10.518.771	9.233.626	Capital	2.232.407	1.534.161
Aplicaciones Informáticas	265.951	263.656	Capital escriturado	2.171.623	1.473.377
Otro Inmovilizado intangible	2.068.688	1.761.055	Prima de emisión	188.633	176.226
Inmovilizado material	8.183.922	7.188.805	Reservas	24.817.604	20.829.809
Instalaciones técnicas y otro inmovilizado material	943.723	984.628	Reserva legal	451.281	774.723
Inversiones en empresas del Grupo y asociadas a largo plazo	943.723	984.628	Otras reservas	3.074	3.074
Instrumentos de patrimonio en empresas del Grupo	20.301.446	21.272.966	Resultados negativos de ejercicios anteriores	448.207	771.649
Créditos a empresas del Grupo y asociadas a largo plazo	17.920.048	20.555.470	(Acciones y participaciones de la sociedad dominante)	(20.171.725)	(13.685.277)
Inversiones financieras a largo plazo	2.381.398	1.193.931	Resultado del ejercicio	(422.433)	(533.490)
Instrumentos de patrimonio	65.522	65.522	Otros instrumentos de patrimonio neto	(3.265.796)	(6.486.447)
Otros activos financieros a largo plazo	901.592	1.128.409	SUBVENCIONES, DONACIONES Y LEGADOS RECIBIDOS	574.259	397.833
Periodificaciones a largo plazo	1.717.151	1.527.718	Subvenciones, donaciones y legados recibidos	60.784	60.784
Activos por impuesto diferido	45.000	-		60.784	60.784
			PASIVO NO CORRIENTE		
			Provisiones a largo plazo	23.749.163	23.224.051
			Deudas a largo plazo	245.000	245.000
			Obligaciones y otros valores negociables con empresas vinculadas a largo plazo	22.218.839	21.197.536
			Deudas con entidades de crédito a largo plazo	8.716.714	8.332.563
			Deudas con empresas vinculadas a largo plazo	2.156.834	2.839.891
			Otros pasivos financieros a largo plazo	11.336.906	10.016.697
			Deudas con empresas del Grupo y asociadas a largo plazo	8.395	8.395
			Deudas con empresas del Grupo y asociadas a largo plazo	1.265.062	1.761.253
			Pasivos por impuesto diferido	1.265.062	1.761.253
				20.282	20.282
			PASIVO CORRIENTE		
			Provisiones a corto plazo	14.993.655	14.278.382
			Deudas a corto plazo	41.045	41.045
			Deudas con entidades de crédito a corto plazo	5.674.879	8.439.687
			Deudas con empresas vinculadas a corto plazo	1.848.005	4.169.212
			Otros pasivos financieros a corto plazo	1.721.312	2.172.924
			Acreedores comerciales y otras cuentas a pagar	2.105.662	2.097.451
			Proveedores	9.277.641	5.785.650
			Acreedores, empresas vinculadas	55.869	55.869
			Acreedores varios	7.669.921	4.209.137
			Personal (remuneraciones pendientes de pago)	1.407.237	1.268.850
			Otras deudas con las Administraciones Públicas	117.417	212.145
			Periodificaciones a corto plazo	37.177	19.629
TOTAL ACTIVO	40.975.136	39.036.694	TOTAL PATRIMONIO NETO Y PASIVO	40.975.136	39.036.694

5.

PARLEM TELECOM COMPANYIA DE TELECOMUNICACIONS, S.A.

CUENTA DE PÉRDIDAS Y GANANCIAS DEL PERIODO DE SEIS MESES TERMINADO EL 30 DE JUNIO DE 2024

(Euros)

	Periodo de 6 meses terminado el 30 de junio de 2024	Periodo de 6 meses terminado el 30 de junio de 2023
Importe neto de la cifra de negocios	16.300.991	15.282.372
Ventas	100.044	184.014
Prestación de servicios	16.200.947	15.098.358
Trabajos realizados por la empresa para su activo	165.429	165.429
Aprovisionamientos-	(8.682.683)	(8.769.309)
Consumo de mercaderías	(38.428)	(83.152)
Consumo de materias primas y otras materias consumibles	(8.600.882)	(8.630.556)
Trabajos realizados por otras empresas	(43.373)	(55.601)
Otros ingresos de explotación-	48.285	23.190
Ingresos accesorios y otros de gestión corriente	48.285	23.190
Gastos de personal-	(1.536.762)	(1.332.271)
Sueldos, salarios y asimilados	(1.223.623)	(1.028.413)
Cargas sociales	(313.139)	(303.857)
Otros gastos de explotación	(4.591.558)	(4.678.949)
Servicios exteriores	(4.463.359)	(4.492.273)
Tributos	(11.949)	(27.651)
Pérdidas, deterioro y variación de provisiones por operaciones comerciales	(116.250)	(159.025)
Amortización del inmovilizado	(782.369)	(988.351)
Imputación de subvenciones de inmovilizado no financiero y otras	-	36.000
Deterioro y resultados por enajenaciones y otros	880	(3.806.950)
Otros resultados	3.600	(16.587)
RESULTADO DE EXPLOTACIÓN	925.813	(4.085.426)
Gastos financieros	(1.313.799)	(939.232)
Por deudas con empresas vinculadas	(1.181.477)	(789.406)
Por deudas con terceros	(132.322)	(149.826)
Deterioro y resultado por enajenaciones de instrumentos financieros	(2.883.070)	-
Deterioros y pérdidas	(2.883.070)	-
RESULTADO FINANCIERO	(4.196.869)	(939.232)
RESULTADO ANTES DE IMPUESTOS	(3.271.056)	(5.024.658)
Impuestos sobre Beneficios	5.260	1.020.825
RESULTADO DEL EJERCICIO PROCEDENTE DE OPERACIONES CONTINUADAS	(3.265.796)	(4.003.833)
RESULTADO DEL EJERCICIO	(3.265.796)	(4.003.833)

Estados financieros individuales de la Sociedad Parlem Telecom Companyia de Telecomunicacions, S.A. (Balance de Situación y Cuenta de Pérdidas y Ganancias), correspondientes al período de seis meses terminado el 30 de junio de 2024.

BALANCE DE SITUACIÓN (Euros)

ACTIVO	30/06/2024	31/12/2023
ACTIVO NO CORRIENTE	34.493.206	34.212.669
Inmovilizado intangible	10.518.771	9.233.526
Propiedad Industrial	265.951	283.656
Aplicaciones Informáticas	2.068.898	1.761.065
Otro inmovilizado intangible	8.183.922	7.188.805
Inmovilizado material	943.723	984.528
Instalaciones técnicas y otro inmovilizado material	943.723	984.528
Inversiones en empresas del Grupo y asociadas a largo plazo	20.301.447	21.272.966
Instrumentos de patrimonio en empresas del Grupo	17.920.048	20.555.470
Créditos a empresas del Grupo y asociadas a largo plazo	2.381.398	717.496
Inversiones financieras a largo plazo	967.114	1.193.931
Instrumentos de patrimonio	65.522	65.522
Créditos a terceros a largo plazo	-	-
Otros activos financieros a largo plazo	901.592	1.128.409
Periodificaciones a largo plazo	1.717.151	1.527.718
Activos por impuesto diferido	45.000	-
ACTIVO CORRIENTE	6.481.930	4.823.925
Activos no corrientes mantenidos para la venta	-	-
Existencias	69.754	56.654
Anticipos a proveedores	69.754	56.654
Deudores comerciales y otras cuentas a cobrar-	3.524.282	3.846.081
Clientes por ventas y prestaciones de servicios	3.061.261	2.937.494
Clientes, empresas vinculadas	276.887	182.659
Personal	3.325	2.925
Otros créditos con las Administraciones Públicas	182.809	723.003
Inversiones en empresas del Grupo y asociadas a corto plazo	182.767	182.767
Créditos a empresas del Grupo y asociadas a corto plazo	182.767	182.767
Periodificaciones a corto plazo	695.470	616.439
Efectivo y otros activos líquidos equivalentes	2.009.657	121.984
Tesorería	2.009.657	121.984
TOTAL ACTIVO	40.975.136	39.036.594

Nota: los estados financieros individuales de la Sociedad Parlem Telecom Companyia de Telecomunicacions, S.A. no están auditados ni sujetos a revisión limitada.

PATRIMONIO NETO Y PASIVO	30/06/2024	31/12/2023
PATRIMONIO NETO	2.232.407	1.534.161
FONDOS PROPIOS	2.171.623	1.473.377
Capital	188.533	176.226
Capital escriturado	188.533	176.226
Prima de emisión	24.682.504	20.829.809
Reservas	586.281	774.723
Reserva legal	3.074	3.074
Otras reservas	583.207	771.649
Resultados negativos de ejercicios anteriores	(20.171.725)	(13.685.278)
(Acciones y participaciones de la sociedad dominante)	(422.433)	(533.490)
Resultado del ejercicio	(3.265.797)	(6.486.447)
Otros instrumentos de patrimonio neto	574.259	397.833
SUBVENCIONES, DONACIONES Y LEGADOS RECIBIDOS	60.784	60.784
<i>Subvenciones, donaciones y legados recibidos</i>	60.784	60.784
PASIVO NO CORRIENTE	23.749.163	23.224.051
Provisiones a largo plazo	245.000	245.000
Deudas a largo plazo	22.218.839	21.197.536
Obligaciones y otros valores negociables con empresas vinculadas a largo plazo	8.716.714	8.332.563
Deudas con entidades de crédito a largo plazo	2.156.834	2.839.891
Deudas con empresas vinculadas a largo plazo	11.336.906	10.016.697
Otros pasivos financieros a largo plazo	8.385	8.385
Deudas con empresas del Grupo y asociadas a largo plazo	1.265.062	1.761.253
Deudas con empresas del Grupo y asociadas a largo plazo	1.265.062	1.761.253
Pasivos por impuesto diferido	20.262	20.262
PASIVO CORRIENTE	14.993.566	14.278.383
Pasivos vinculados con activos no corrientes mantenidos para la venta	-	-
Provisiones a corto plazo	41.045	41.045
Deudas a corto plazo	5.674.879	8.439.588
Deudas con entidades de crédito a corto plazo	1.848.005	4.169.212
Deudas con empresas vinculadas a corto plazo	1.721.312	2.172.924
Otros pasivos financieros a corto plazo	2.105.562	2.097.451
Deudas con empresas del Grupo y asociadas a corto plazo	-	-
Deudas con empresas del Grupo y asociadas a corto plazo	-	-
Acreedores comerciales y otras cuentas a pagar	9.277.642	5.785.650
Proveedores	55.889	55.889
Acreedores, empresas vinculadas	7.659.921	4.209.137
Acreedores varios	1.407.237	1.288.850
Personal (remuneraciones pendientes de pago)	117.417	212.145
Otras deudas con las Administraciones Públicas	37.178	19.629
Periodificaciones a corto plazo	0	12.100
TOTAL PATRIMONIO NETO Y PASIVO	40.975.136	39.036.594

Nota: los estados financieros individuales de la Sociedad Parlem Telecom Companyia de Telecomunicacions, S.A. no están auditados ni sujetos a revisión limitada.

CUENTA DE PÉRDIDAS Y GANANCIAS (Euros)

	Periodo de 6 meses terminado el 30 de junio de 2024	Periodo de 6 meses terminado el 30 de junio de 2023
Importe neto de la cifra de negocios	16.300.991	15.282.372
Ventas	100.044	184.014
Prestación de servicios	16.200.947	15.098.358
Variación de existencias de productos terminados y en curso de fabricación	-	-
Trabajos realizados por la empresa para su activo	165.429	165.429
Aprovisionamientos-	(8.682.683)	(8.769.309)
Consumo de mercaderías	(38.429)	(83.152)
Consumo de materias primas y otras materias consumibles	(8.600.882)	(8.630.556)
Trabajos realizados por otras empresas	(43.373)	(55.601)
Otros ingresos de explotación-	48.285	23.190
Ingresos accesorios y otros de gestión corriente	48.285	23.190
Subvenciones de explotación incorporadas al resultado del ejercicio	-	-
Gastos de personal-	(1.536.762)	(1.332.271)
Sueldos, salarios y asimilados	(1.223.623)	(1.028.413)
Cargas sociales	(313.139)	(303.857)
Otros gastos de explotación	(4.591.558)	(4.678.949)
Servicios exteriores	(4.463.359)	(4.492.273)
Tributos	(11.950)	(27.651)
Pérdidas, deterioro y variación de provisiones por operaciones comerciales	(116.250)	(159.025)
Amortización del inmovilizado	(782.369)	(988.351)
Imputación de subvenciones de inmovilizado no financiero y otras	-	36.000
Deterioro y resultados por enajenaciones y otros	880	(1.519.305)
Otros resultados	3.599	(16.587)
RESULTADO DE EXPLOTACIÓN	925.813	(1.797.781)
Ingresos financieros	-	-
De valores negociables y otros instrumentos financieros	-	-
Gastos financieros	(1.313.800)	(939.232)
Por deudas con empresas vinculadas	(1.181.477)	(789.406)
Por deudas con terceros	(132.322)	(149.826)
Variación de valor razonable en instrumentos financieros	-	-
Deterioro y resultado por enajenaciones de instrumentos financieros	(2.883.070)	(2.287.645)
Deterioros y pérdidas	(2.883.070)	(2.287.645)
RESULTADO FINANCIERO	(4.196.870)	(3.226.877)
RESULTADO ANTES DE IMPUESTOS	(3.271.057)	(5.024.658)
Impuestos sobre Beneficios	5.260	1.020.825
RESULTADO DEL EJERCICIO PROCEDENTE DE OPERACIONES CONTINUADAS	(3.265.797)	(4.003.833)
RESULTADO DEL EJERCICIO	(3.265.797)	(4.003.833)
Resultado atribuido a la sociedad dominante	(3.265.797)	(4.003.833)
Resultado atribuido a socios externos	-	-

Nota: los estados financieros individuales de la Sociedad Parlem Telecom Companyia de Telecomunicacions, S.A. no están auditados ni sujetos a revisión limitada.